


**Helyi  
Esélyegyenlőségi  
Program**

**Letenye Város Önkormányzata**

**LETENYE**



**2024 - 2028**

## Tartalom

Helyi Esélyegyenlőségi Program (HEP) .....	3
Bevezetés .....	3
A település bemutatása .....	3
Értékeink, küldetésünk .....	9
Célok.....	10
A Helyi Esélyegyenlőségi Program Helyzetelemzése (HEP HE) .....	12
1. Jogszabályi háttér bemutatása.....	12
2. Stratégiai környezet bemutatása.....	13
3. A mélyszegénységben élők és a romák helyzete, esélyegyenlősége .....	15
4. A gyermekek helyzete, esélyegyenlősége, gyermekszegénység.....	42
5. A nők helyzete, esélyegyenlősége .....	63
6. Az idősek helyzete, esélyegyenlősége .....	69
7. A fogyatékkal élők helyzete, esélyegyenlősége.....	79
8. Helyi partnerség, lakossági önszerveződések, civil szervezetek és for-profit szereplők társadalmi felelősségvállalása.....	83
9. A helyi esélyegyenlőségi program nyilvánossága .....	84
A Helyi Esélyegyenlőségi Program Intézkedési Terve (HEP IT) .....	85
1. A HEP IT részletei.....	85
<b>A helyzetelemzés megállapításainak összegzése</b> .....	85
Jövőképünk.....	86
<b>Az intézkedési területek részletes kifejtése (kitöltése javasolt, opcionális)</b> .....	87
2. Összegző táblázat - A Helyi Esélyegyenlőségi Program Intézkedési Terve (HEP IT).....	88
3. Megvalósítás .....	95
<b>3.1 A megvalósítás előkészítése</b> .....	95
<b>3.2 A megvalósítás folyamata</b> .....	95
<b>3.3 Monitoring és visszacsatolás</b> .....	98
<b>3.4 Nyilvánosság</b> .....	98
<b>3.5 Kötelezettségek és felelősség</b> .....	98
<b>3.6 Érvényesülés, módosítás</b> .....	99
4. Elfogadás módja és dátuma.....	100

## Helyi Esélyegyenlőségi Program (HEP)

### Bevezetés

Összhangban az Egyenlő Bánásmódról és az Esélyegyenlőség Előmozdításáról szóló 2003. évi CXXV. törvény, a helyi esélyegyenlőségi programok elkészítésének szabályairól és az esélyegyenlőségi mentorokról szóló **2021.06.30-án módosított 321/2011. (XII. 27.) Korm. rendelet alapján megjelent Belügyminisztérium „Módszertani útmutató a helyi esélyegyenlőségi programok elkészítésének szempontjaihoz és a program felülvizsgálatához” c. dokumentum szerint átdolgozva** Letenye Város Önkormányzata Esélyegyenlőségi Programban rögzíti az esélyegyenlőség érdekében szükséges feladatokat.

Az önkormányzat vállalja, hogy az elkészült és elfogadott Esélyegyenlőségi Programmal összehangolja a település más dokumentumait<sup>1</sup>, valamint az önkormányzat fenntartásában lévő intézmények működtetését. Vállalja továbbá, hogy az Esélyegyenlőségi Program elkészítése során bevonja partneri kapcsolatrendszerét, különös tekintettel a köznevelés állami és nem állami intézményfenntartóira.

Jelen helyzetelemzés az Esélyegyenlőségi Program megalapozását szolgálja.

### A település bemutatása

#### A település általános bemutatása:

Letenye Magyarország dél-nyugati részén Zala megyében, Nagykanizsától 22 km-re, a 7-es főút mellett fekszik, de Horvátország felé forgalmas határátkelővel rendelkezik.

Számos régészeti lelet és egy feliratos márvány sírkő bizonyítja, hogy országútját már a rómaiak is használták. Egy IX. századi temető leletei szláv és késő-avar népekre is utalnak.

A honfoglaló magyarok valószínűleg a X. században szállták meg a vidéket.

A XIV. század derekán a hatalmas (nevezetes) felsőlindvai Széchy család birtokába került Letenye és több mint 300 éven át övék is maradt.

Az uradalom egyik központja Letenyén épült ki, mely 1498-ban már mezőváros és egy judicatus központja volt.

Az 1540-es évektől a török megújuló támadásai sújtották. Bár tartósan soha nem került török megszállás alá, sokszor felégették és lakosait rabságba hurcolták. Nyugalma megváltása érdekében ezért 1690-ig, kiűzéséig adózott a töröknek is.

1690-től gróf Szapáry lett a vidék földesura. Letenye lendületes fejlődését elősegítette, hogy a gróf az 1760-as években a Fő téren barokk plébániatemplomot és tágas kastélyt építtetett, s itt alakította ki uradalma egyik központját.

A birtok a XIX. század derekán házasság révén a gróf Andrássy család birtokába került, s 1945-ig övék is maradt. A nagybirtok szorításában azonban az ekkorra jócskán benépesedett Letenye, Béc és Egyeduta nem volt képes fejlődni.

Ezért sokan 6 hónapos summásmunkával keresték meg a mindennapi kenyeret. 1871-ben Letenye járási székhely lett, s lendületes fejlődésnek indult.

<sup>1</sup> Költségvetési koncepció, Gazdasági program, Szolgáltatástervezési koncepció, Településfejlesztési stratégia, Településrendezési terv, Településszerkezeti terv, Településfejlesztési koncepció

Letenye történetét számos helyi történeti anyag dolgozza fel. Ezek közül elsősorban az elmúlt évszázadokat felölelő 1992-ben megjelent Kerecsényi – Tóth: Letenye története című monográfia, a 2012-ben megjelent Tóth Oszkár: Letenye a XX. században című kötete és a 2019-ben megjelent Pusztai Ferenc: Miről hallgat az öreg platán? (Letenye krónikája) kötetek méltók az említésre.

1997-ben volt 650 éve annak, hogy Letenyét először írásban említették. Ez alkalmából 1997. november 29-én egy öttonnás bazaltoszlopot állítottak fel a Séta téren, és a Művelődési Ház földszintjén állandó helytörténeti kiállítás nyílt „Fejezetek Letenye történetéből” címmel.

1998. március 15-én egy Kossuth Lajost ábrázoló bronz mellszoborral gazdagodott a város. A szobor a Kanizsai Városvédő Egyesület ajándékaént a Városháza előtt állít emléket e jelentős történelmi személynek.

A 2000-es év közelebb vitte Letenyét az informatikai társadalomhoz egy Teleház létesítésével.

2002-ben a Kanizsai Városvédő Egyesület ismét egy bronz mellszobrot ajándékozott a városnak, ezúttal gróf Batthyány Lajos bronz mellszobra idézi a múltat az általános iskola parkjában. Ebben az évben egy másik 19. századi személy emléke is méltó helyet kapott a városban: Királyi Pál tiszteletére emléktáblát avattak a róla elnevezett utcában. Királyi Pál jelentőségét az adja, hogy országgyűlési képviselőként 1871-ben ő indítványozta, hogy Letenyét és Muraközt összekötő fontos útszakaszra, mely télen járhatatlan, kőhidat építsenek. Az első Mura-hidat 1872 tavaszán avatták fel.

2002-ben megalakult a Letenyéért Közéleti Egyesület, mely azóta is számos hagyományörző és új hagyományt teremtő programmal teszi színesebbé a város életét (pl.: farsangi bál, májusfa-állítás, karácsonyfa-díszítés).

2003-ban új szolgáltatásokkal bővült a város. Nyárra megnyílt a már régóta várt, s azóta is minden korosztály számára kellemes időtöltést nyújtó Termálfürdő. A volt grófi gyümölcsöskert helyén évszázados vérbükkök és tölgyek alatt épült az 50 °C-on nyert termálvíz természet adta gazdagságát kihasználva egy nagyobb 33x20 m-es medence és egy gyermekmedence.

A Bajcsy-Zsilinszky utcában Gondozási Központot létesítettek, hogy megkönnyítsék az idősek életét. Ebben az évben adták át a határon a Vámhivatal új épületét, amely már aktualitását veszítette, mivel 2023-tól megszűnt a határon átkelők ellenőrzése.

2004-ben a Családsegítő és Gyermejjóléti szolgálat nyert új épületet, itt pszichológus is foglalkozik a gyermekekkel. A szociális bérlakás program első szakaszaként egy nyolclakásos társasházat adtak át. 2004 szeptemberétől Letenye csendesebbé vált a várost elkerülő Budapest felé tartó autópálya első rövid szakaszának, valamint az autópályát Szlovéniával összekötő gyorsforgalmi út megnyitásával.

Letenye 2004-ben 4595 fő lakót tudhatott magáénak, sajnos az országos tendenciával megegyezően itt is évről évre csökken a lakosság száma, illetve a 60 év felettek száma (2004-ben 946) meghaladja a 18 év alattiak számát (926).

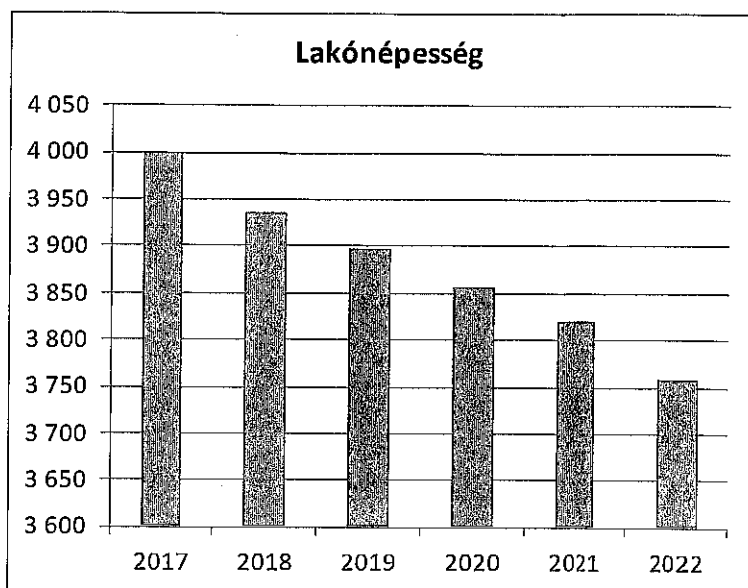
2007 nyarán a termálfürdőben átadásra került egy gyermek- és egy ülőmedence.

Kultúrtörténeti és idegenforgalmi nevezetesség a városháza dísztermében látható Kustár Zsuzsa iparművész alkotta mintegy 30 m<sup>2</sup>-es mozaikkép. A mozaik képekben meséli el a párosító szerelem meséjét.

## Demográfiai helyzet

1. számú táblázat - Lakónéesség száma az év végén		
Év	Fő (TS 001)	Változás
2017	4 001	bázis év
2018	3 937	98,40%
2019	3 898	99,01%
2020	3 857	98,95%
2021	3 820	99,04%
2022	3 759	98,40%

Forrás: TeIR, KSH-TSTAR



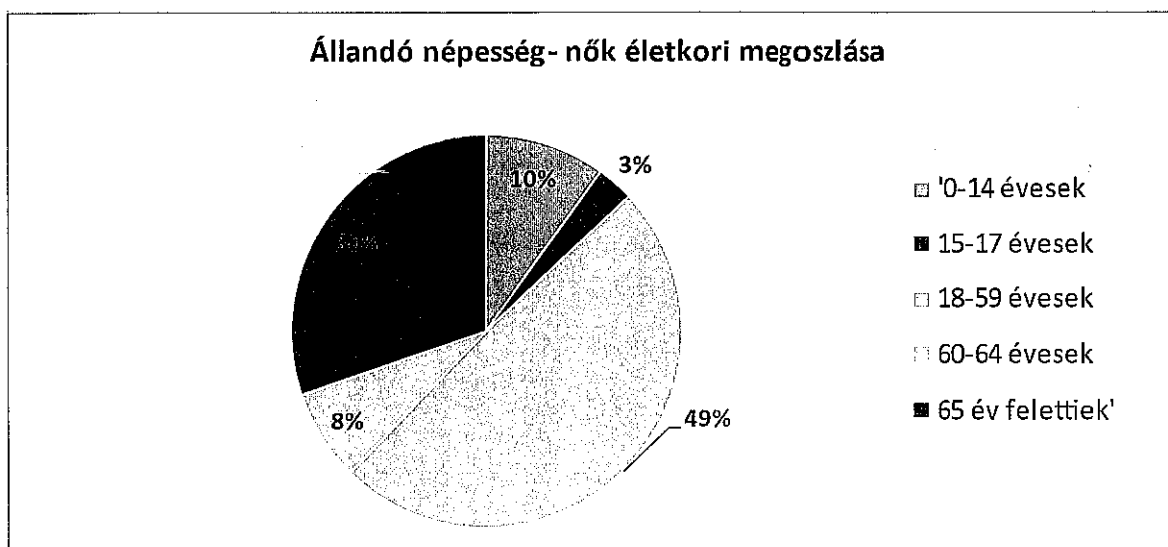
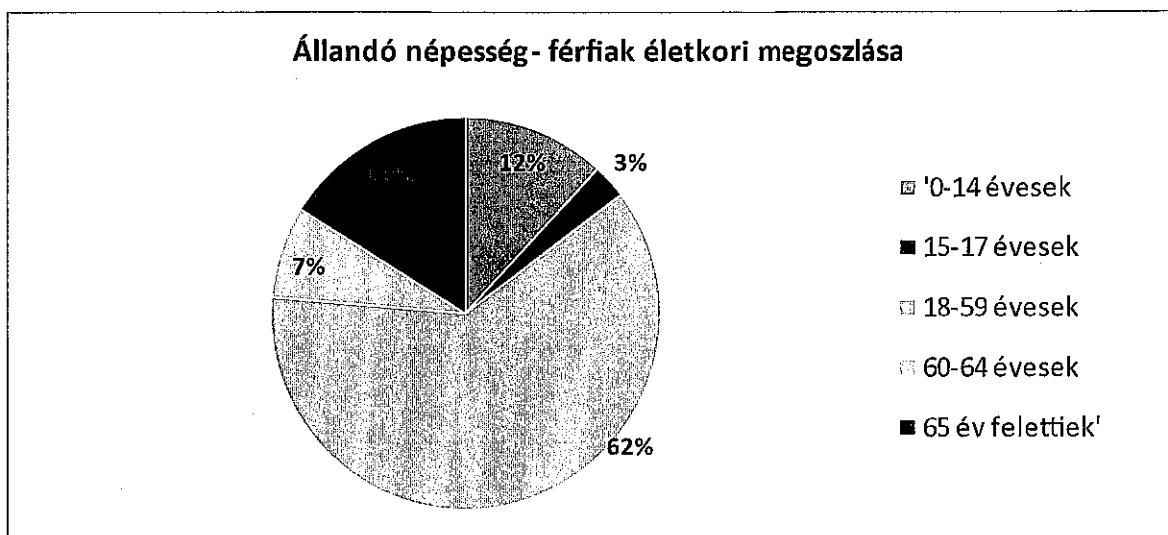
A lakónéesség az adott területen lakóhellyel rendelkező, de másutt tartózkodási hellyel nem rendelkező személyek, valamint az ugyanezen a területen tartózkodási hellyel rendelkező személyek együttes száma.

Az országos tendenciához hasonlóan Letenyén is tapasztalható a népesség csökkenése.

2. számú táblázat - Állandó népesség összetétele nemek és korcsoportok szerint (2020)					
Korcsoport	Fő			Az állandó népességből a megfelelő korcsoportú nők és férfiak aránya (%)	
	Férfiak	Nők	Összesen (TS 003)	Férfiak (TS 005)	Nők (TS 007)
Állandó népesség száma (férfiak TS 004, nők TS 006)	1 868	2 072	3940	47,41%	52,59%

<b>0-2 évesek</b> (összes száma TS 008, aránya TS 009)			71	1,80%	
<b>0-14 éves</b> (férfiak TS 010, aránya TS 011; nők TS 012, aránya TS 013)	221	206	427	5,61%	5,23%
<b>15-17 éves</b> (férfiak TS 014, aránya TS 015; nők TS 016, aránya TS 017)	53	63	116	1,35%	1,60%
<b>18-59 éves</b> (férfiak TS 018, aránya TS 019; nők TS 020, aránya TS 021)	1 152	1 021	2173	29,24%	25,91%
<b>60-64 éves</b> (férfiak TS 022, aránya TS 023; nők TS 024, aránya TS 025)	141	156	297	3,58%	3,96%
<b>65 év feletti</b> (férfiak TS 026, aránya TS 027; nők TS 028, aránya TS 029)	301	626	927	7,64%	15,89%

Forrás: TelR, KSH-TSTAR

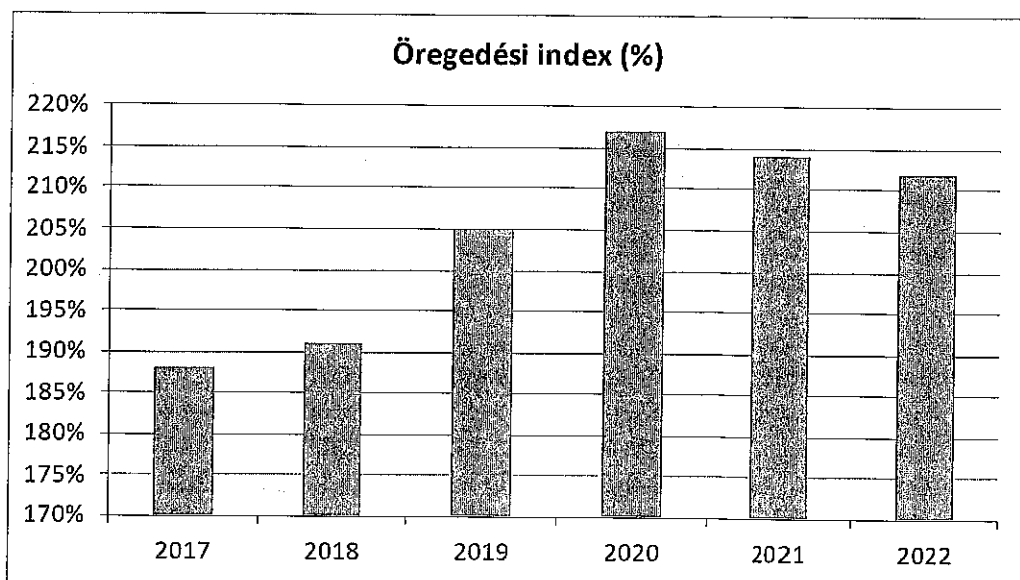


Az állandó népesség számán a bejelentett állandó népességet értjük, tehát az adott területen bejelentett lakóhellyel rendelkező személyek tartoznak a bejelentett állandó népesség körébe, függetlenül attól, hogy van-e máshol bejelentett tartózkodási helyük (ideiglenes lakásuk).

Gyermeknél közel hasonló a férfiak és nők aránya, viszont a 18-59 évesek esetében már a férfiak vannak túlsúlyban, 65 év felett átbillen a mérleg nyelve a nők javára a különbség különlegesen magas, a nők száma közel kétszerese a férfiaknak.

3. számú táblázat - Öregedési index			
Év	65 év feletti állandó lakosok száma (fő) (TS 026 és TS 028 összesen)	0-14 éves korú állandó lakosok száma (fő) (TS 010 és TS 012 összesen)	Öregedési index % (TS 030)
2017	871	463	188,12%
2018	881	461	191,11%
2019	919	448	205,13%
2020	927	427	217,10%
2021	955	446	214,13%
2022	971	458	212,01%

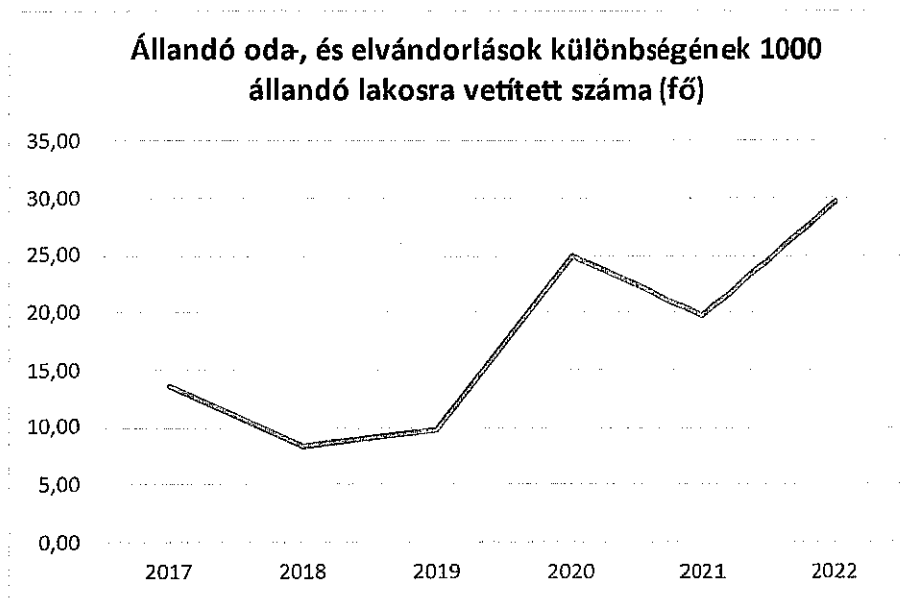
Forrás: TeIR, KSH-TSTAR



Az öregedési index azt jelzi, hogy 100 fő 14 év alattira mennyi 65 éven felüli fő jut. Amennyiben 100 alatti az öregedési index, akkor túlsúlyban vannak a 14 év alattiak, vagyis fiatalos a népességszerkezet. Letenye esetében az index magasan 100 fölé emelkedik, ami a település előregedését mutatja. Az előregedő települések esetében az idősek fokozottabb ellátására van szükség, de a gyerekek alacsony száma nem jelenti azt, hogy ők ne igényelnének fokozott figyelmet, különösen akkor például, ha szüleik alacsony jövedelműek. Az öregedési index Letenye előregedését helyezi kilátásba.

4. számú táblázat - Belföldi vándorlások	
Év	Állandó oda-, és elvándorlások különbségének 1000 állandó lakosra vetített száma (fő) (TS 031)
2017	13,68
2018	8,31
2019	9,70
2020	25,02
2021	19,80
2022	29,64

Forrás: TeIR, KSH-TSTAR




A belföldi vándorlás a település vonz erejét mutatja. Letenye esetében az odavándorlás a hangsúlyosabb. A pozitív egyenleg mellett más tényezők is szerepet játszanak. Fontos megemlíteni a „rejtett” elvándorlás kifejezést, amely azokra az esetekre vonatkozik, amikor állandó lakosként általában Letenyén, a szülői házban tartjuk nyilván a 19-35 év közötti fiatalokat, ugyanakkor már életvitelszerűen valamelyik nagyvárosban (esetleg külföldön) laknak, ott dolgoznak. Többségükről valószínűsíthető, hogy elvándorlásuk végleges lesz, ami tovább csökkenti Letenye népességét amennyiben más településekről nem érkeznek többen Letenyére.

Az elmúlt időszakban magasabb volt az odavándorlás, de ez még nem elég ahhoz, hogy a népesség csökkenése megszűnjön. Az odavándorlások számát jelentősen megemeli a Kolping Idősek Ápoló-Gondozó Otthonba Letenyén kívülről bekerült idősek.



5. számú táblázat - Természetes szaporodás	
Év	Az élve születések és halálozások különbségének 1000 lakosra vetített száma (fő) (TS 032)
2017	-24,37
2018	-25,45
2019	-22,21
2020	-34,56
2021	-27,35
2022	-27,80

Forrás: TeIR, KSH-TSTAR



A háztartások elöregedését elősegíti a korábbi négyszemélyes (kétgyermekes) családokat fokozatosan felváltja az egygyermekes vagy gyermektelen párok háztartása. Ez a tendencia még sok bizonytalanságot mutat, pozitív lehet az egyenleg, ha csupán a gyermekvállalási életkor kitolódását jelenti, és a 30 év feletti szülések száma erőteljesen növekszik. Ugyanakkor negatív következménye lesz, ha emiatt már csak egy gyermeket vállalnak a családok.

A halálozások száma több, mint háromszorosa a születések számának. A Letenyén 180 férőhellyel működő Kolping Idősek Ápoló-Gondozó Otthonba Letenyén kívülről bekerült idősek halálesetei megemelik az aktív korukat is a településen töltők halálozási számát.

### Értékeink, küldetésünk

Az esélyegyenlőség minden állampolgár számára fontos érték. Az esélyegyenlőség érvényesítése nem pusztán követelmény, hanem önkormányzatunknak is hosszú távú érdeke, hiszen azt a célt szolgálja, hogy mindenkinek esélye legyen a munkavállalásra, a karrierre, a jó minőségű szolgáltatásokra függetlenül attól, hogy nő vagy férfi, egészséges vagy fogyatékossgal él, milyen a származása vagy az anyagi helyzete. Az esélyegyenlőség megvalósításának alapfeltétele a diszkrimináció-mentesség, szegregáció-mentesség.

Az esélyegyenlőségi programnak a településen élő hátrányos helyzetű csoportokra kell irányulnia, akik számára a sikeres élet és integráció esélye a helyi társadalmat célzó fejlesztések és beruházások ellenére korlátozott marad a különböző területeken jelentkező hátrányaikat kompenzáló esélyegyenlőségi intézkedések nélkül.

A helyi esélyegyenlőségi programnak kiemelt figyelmet kell fordítania:

- az egyenlő bánásmód követelményének érvényesítésére az önkormányzat döntéshozatalában, illetve az általa fenntartott vagy támogatott intézményekben, és az önkormányzat által ellenőrzött szolgáltatások körében,
- a nevelés, oktatás területén a jogellenes elkülönítés megelőzésére,
- a közszolgáltatásokhoz, valamint az egészségügyi szolgáltatásokhoz való egyenlő esélyű hozzáférés biztosítására,
- a munkaerő-piaci szegregáció visszaszorítására, a hátrányos helyzetűek munkaerő-piaci hátrányainak csökkentésére, foglalkoztatási esélyeik javítására,
- hátrányos helyzetű csoportok tagjai részvételének elősegítésére a döntéshozatalban, közügyek irányításában,
- lakóhelyi szegregáció felszámolására,
- a hátrányos helyzetű csoportok tagjai részvételének elősegítésére a döntéshozatalban, a közügyek irányításában.

Alapvető követelmény az esélyteremtő tevékenység, valamint ennek tervszerű dokumentálása a települési esélyegyenlőségi program kidolgozásával és megvalósításával.

Mindig a helyzet megismerése, a fontosabb problémák feltárása a kiindulópont. Ezt követően a lehetséges faktorok számbavétele, feladataik megjelölése következik. Az esélyegyenlőség megteremtése érdekében a helyzetelemzés mellett a legtöbb, amit tehetünk, hogy képzett és felkészült, a probléma iránt érzékeny, elkötelezett együttműködő partnerek hálózatát alakítjuk ki.

Célok
-------

### A Helyi Esélyegyenlőségi Program átfogó célja

Letenye Város Önkormányzata az Esélyegyenlőségi Program elfogadásával érvényesíteni kívánja:

az egyenlő bánásmód, és az esélyegyenlőség biztosításának követelményét,

a közszolgáltatásokhoz történő egyenlő hozzáférés elvét,

a diszkriminációmentességet,

szegregációmentességet,

a foglalkoztatás, a szociális biztonság, az egészségügy, az oktatás és a lakhatás területén a helyzetelemzés során feltárt problémák komplex kezelése érdekében szükséges intézkedéseket. A köznevelési intézményeket – az óvoda kivételével – érintő intézkedések érdekében együttműködik az intézményfenntartó központ területi szerveivel (tankerülettel).

A településen élő hátrányos helyzetű csoportok helyzetének feltérképezése és a feltárt problémák komplex kezelésre szolgáló (más települési programokkal összehangolt) intézkedési terv megalkotása, a helyben érintett szereplők bevonásával, szükség szerint a települések közötti együttműködések kialakításával.

### A HEP helyzetelemző részének célja

Elsődleges célunk számba venni a 321/2011. (XII. 27.) Korm. rendelet 1. § (2) bekezdésében nevesített, esélyegyenlőségi szempontból fókuszban lévő célcsoportokba tartozók számát és arányát, valamint helyzetét a településen.

E mellett célunk a célcsoportba tartozókra vonatkozóan áttekinteni a szolgáltatásokhoz történő hozzáférésük alakulását, valamint feltárni az ezeken a területeken jelentkező problémákat. További célunk meghatározni az e csoportok esélyegyenlőségét elősegítő feladatokat, és azokat a területeket, melyek fejlesztésre szorulnak az egyenlő bánásmód érdekében.

A célok megvalósításának lépéseit, azok forrásigényét és végrehajtásuk tervezett ütemezését az HEP IT tartalmazza.

### A HEP IT célja

Célunk a helyzetelemzésre építve olyan beavatkozások részletes tervezése, amelyek konkrét elmozdulásokat eredményeznek az esélyegyenlőségi célcsoportokhoz tartozók helyzetének javítása szempontjából.

További célunk meghatározni a beavatkozásokhoz kapcsolódó kommunikációt.

Szintén célként határozzuk meg annak az együttműködési rendszernek a felállítását, amely a programalkotás és végrehajtás során biztosítja majd a megvalósítás, nyomon követés, ellenőrzés-értékelés, kiigazítás támogató strukturális rendszerét, vagyis a HEP Fórumot és a hozzá kapcsolódó tematikus munkacsoportokat.

### A HEP jelentősége

A HEP-ek nem csupán a felzárkózási stratégia településszintű megvalósításának alapegységei, hanem fontos szerepet töltenek be a kormányzati konzultációs rendszerben azzal, hogy megteremtik a lehetőséget a kormányzati célok társadalmasítására, a fejlesztési elképzelésekhez történő csatlakozásra és fordított irányban az alulról felfelé történő információáramlásban is lehetőséget biztosítanak a településszintű előrehaladás nyomon követésére és fejlesztési igények megfogalmazására a felzárkózási, esélyteremtési feladatokhoz kapcsolódóan.

## 1. Jogszabályi háttér bemutatása

### 1.1 A program készítését előíró jogszabályi környezet rövid bemutatása

Az Alaptörvény 4. módosításával bekerült a XV. cikk (4) pontjaként, hogy „Magyarország az esélyegyenlőség és a társadalmi felzárkózás megvalósulását külön intézkedésekkel segíti.”

A helyi esélyegyenlőségi program elkészítését az egyenlő bánásmódról és az esélyegyenlőség előmozdításáról szóló 2003. évi CXXV. törvény (továbbiakban: Ebktv.) előírásai alapján végeztük.

A program elkészítésére vonatkozó részletszabályokat a törvény végrehajtási rendeletei,

- a helyi esélyegyenlőségi programok elkészítésének szabályairól és az esélyegyenlőségi mentorokról” szóló 321/2011. (XII.27.) Korm. rendelet „2. A helyi esélyegyenlőségi program elkészítésének szempontjai” fejezete és 2021.06.30-i módosítása
- A Kormány tagjainak feladat- és hatásköréről szóló 94/2018. (V. 22.) Korm. rendelet 40. § (1) bekezdés 28. pontja értelmében a Kormány társadalmi felzárkózásért felelős tagjaként, a belügyminiszter módszertani útmutatót tesz közzé a HEP elkészítésének részletes szempontjairól, különös figyelmet fordítva a
- a Magyarország helyi önkormányzatairól szóló 2011. évi CLXXXIX. törvény (továbbiakban: Möt.)
- a szociális igazgatásról és szociális ellátásokról szóló 1993. évi III. törvény (továbbiakban: Szt.)
- a foglalkoztatás elősegítéséről és a munkanélküliek ellátásáról szóló 1991. évi IV. törvény (továbbiakban: Flt.)
- a nemzetiségek jogairól szóló 2011. évi CLXXIX. törvény (továbbiakban: nemzetiségi törvény)
- az egészségügyről szóló 1997. évi CLIV. törvény (továbbiakban: Eütv.)
- a gyermekek védelméről és a gyámügyi igazgatásról szóló 1997. évi XXXI. törvény (továbbiakban: Gyvt.)
- a nemzeti köznevelésről szóló 2011. évi CXC. törvény (továbbiakban: Nkntv.)

előírásaira.

### 1.2 Az esélyegyenlőségi célcsoportokat érintő helyi szabályozás rövid bemutatása.

2021-ben a Képviselő-testület elfogadta a szociális ellátásokról szóló 16/2021. (VIII.27.) önkormányzati rendeletet.

A szegénység elmélyülése miatt az ellátó rendszernek egyre több követelménynek kell megfelelnie a különböző élethelyzetekből, a lakhatásból, a betegségből, a fogyatékosságból eredő szükségletek, eltartottak, gyermekek gondozásához kapcsolódó költségek emelkedése miatt, ezért a helyi szabályokat és ezek hatásait folyamatosan vizsgáljuk. A rendeletet az eredményesség és a hatékonyság érdekében, a felmerülő igények alapján évente legalább egy alkalommal felülvizsgáljuk.

A Képviselő-testület a helyi szabályozási tevékenysége során az esélyegyenlőségi szempontokat is figyelembe veszi.

## 2. Stratégiai környezet bemutatása

A felzárkózás politika alapidokumentumaként Magyarország Kormánya 2011-ben fogadta el a Nemzeti Társadalmi Felzárkózási Stratégiát [1430/2011. (XII. 13.) Korm. hat.], majd 2014-ben annak frissítéseként a Magyar Nemzeti Társadalmi Felzárkózási Stratégia II-t [1603/2014. (XI. 4.) Korm. hat.] 2021-ben elkészült a **Magyar Nemzeti Társadalmi Felzárkózási Stratégia 2030** (MNTFS 2030), amely a következő 10 évre alapozza meg a felzárkózás-politika fő irányait.

**Új Roma Stratégia(2019-2030)**

**Nemzeti Ifjúsági Stratégia (2009-2024)**

**„Legyen jobb a gyermekeknek” Nemzeti Stratégia (2007-2032)**

**„A nők szerepének erősítése a családban és a társadalomban” (2021–2030)**

**Idősügyi Nemzeti Stratégia (2010-2022), (2023-2024)**

**Országos Fogyatékosügyi Program (2015-2025)**

A HEP-ekben leképeződik a felzárkózási stratégia szemlélete, így azok a felzárkózás politika helyi szintű részeként és a végrehajtás eszközeiként működnek.

A helyi felzárkózás politika tervezési alapjaként épít a HEP-ekre a Pénzügyminisztérium összefogásában készült **Nemzeti Fejlesztés 2030, Országos Fejlesztési és Területfejlesztési Konceptió** is.

Az Ebktv. 31. § (2) bekezdése értelmében **a programalkotás során gondoskodni kell a HEP és a települési önkormányzat által készítendő egyéb fejlesztési tervek, koncepciók, továbbá a köznevelési esélyegyenlőségi terv, illetve a szakképzési esélyegyenlőségi terv és az integrált településfejlesztési stratégia antiszegregációs célkitűzéseinek összhangjáról.**

### 2.1 Kapcsolódás helyi stratégiai és települési önkormányzati dokumentumokkal, koncepciókkal, programokkal

- Átfogó értékelés a 2022. évi gyermekjóléti és gyermekvédelmi feladatok ellátásáról.
- Beszámoló Letenye város bűnügyi és közbiztonsági helyzetéről 2022. évben
- Letenye Város Önkormányzata Képviselő-testületének 16/2021. (VIII.27.) önkormányzati rendelete a szociális ellátásokról.
- Letenye Város Önkormányzata Képviselő-testületének Gazdasági programja 2020-2024. évre.
- Gyermekvédelem rendszeréről szóló 16/2021. (VIII.27.) számú önkormányzati rendelet
- Letenye Város Önkormányzata Szociális Szolgáltatástervezési Konceptiója (2016.)
- Az ifjúság helyzete Letenyén, önszerveződésük és kulturális lehetőségeik (2007.)
- Letenye Város Integrált Városfejlesztési Stratégiája (2010.)
- Antiszegregációs Terv Letenye Város Városfejlesztési Stratégiájához (2009.)

### 2.2 A helyi esélyegyenlőségi program térségi, társulási kapcsolódásainak bemutatása

Letenye a Letenyei Járás járási székhelye, amely 27 települést foglal magába. A közeli országhatár miatt a járás települései a székhely körül félkörívben helyezkednek el. A településszerkezet tipikusan aprófalvas jellegű. Letenyén kívül csupán kettő olyan település van, amelynek lélekszáma eléri az 1000 főt. Több kisebb faluban a lakosság szám nem éri el a 100 főt.

A település esélyegyenlőségi terve kihat a területfejlesztésre, különös tekintettel a foglalkoztatásra, gazdaságra, oktatásra.

### **2.3 A települési önkormányzat rendelkezésére álló, az esélyegyenlőség szempontjából releváns adatok, kutatások áttekintése, adathiányok kimutatása**

A helyzetelemzés alapját szolgáló statisztikai adatokat a TEIR adatbázisból, valamint a helyi nyilvántartásokból kerültek kigyűjtésre. Felhasználásra kerültek ágazati beszámolók megállapításai, szakemberek tapasztalatai.

### 3. A mélyszegénységben élők és a romák helyzete, esélyegyenlősége

A statisztikai adatok és a segélyezési tapasztalatok alapján egyik legsúlyosabb gond a szegénységben élők, közöttük a roma népesség helyzetének fokozatos romlása. Ennek következménye a leszakadás, a kiszorulás az életlehetőségekből mind a tanulás, mind a foglalkoztatás, mind az egészségügyi szolgáltatások területén.

A Nemzeti Társadalmi Felzárkóztatási Stratégia (2011. év) megállapítása szerint: „Minden harmadik ember (kb. 3 millióan) ma Magyarországon a szegénységi küszöb alatt él, közülük 1,2 millióan mélyszegénységben. A szegénységi kockázatok különösen sújtják a gyermekeket és a hátrányos helyzetű térségben élőket. A romák nagy többsége, mintegy 5-600 ezer (összlétszámuk a becslések alapján kb. 750 ezer) ehhez az utóbbi csoporthoz tartozik. Ezért Magyarországon a romák felzárkóztatását megcélzó politikát nem lehet elválasztani a szegénység elleni általános küzdelemtől, a társadalmi és a gazdasági versenyképesség javításától. A romák esetében jellemző az, hogy még a halmozottan hátrányos helyzetű csoportokon belül is legkedvezőtlenebb helyzetben lévőkhez tartoznak.

Letenyén a 2010-es választásokon a 3608 fős választásra jogosultból 138 fő vetette fel magát a cigány kisebbségi választói névjegyzékbe.

A 2014. évi önkormányzati választásokon a 3547 fős választásra jogosultból 131 fő vetette fel magát a cigány kisebbségi választói névjegyzékbe.

A 2019. évi önkormányzati választáson a 3401 fős választásra jogosultból 180 fő vette fel magát a roma nemzetiségi választói névjegyzékbe.

A nemzetiségekkel kapcsolatban kiemelendő, hogy csak önkéntes nyilatkozat alapján lehet nyilván tartani, jogszabályban meghatározott módon, azt, hogy ki-milyen nemzetiséghez tartozik. Az önkormányzati adatgyűjtés során is csak akkor lehet pl.: roma származásúnak figyelembe venni valakit, ha a személy, a vonatkozó jogszabályoknak megfelelő módon és formában önkéntes nyilatkozatot tett. Tehát, ha a HEP vizsgálja, hogy az önkormányzat által fenntartott intézményben van-e roma származású foglalkoztatott, ebben az esetben akkor tud ilyen jellegű adatot szolgáltatni az önkormányzat, ha rendelkezik önkéntes nyilatkozatokkal. Letenye Város Önkormányzata nem rendelkezik nemzetiségre vonatkozó önkéntes nyilatkozattal a település tekintetében.

A város számos utcájában a romák együtt élnek a nem roma többséggel, ami egyértelműen arra utal, hogy jellemzően nem merülnek fel problémák a romák és nem romák között.

A Roma Nemzetiségi Önkormányzat szerint a romák száma 2013-ban: 700 fő.

#### 3.1 Jövedelmi és vagyoni helyzet

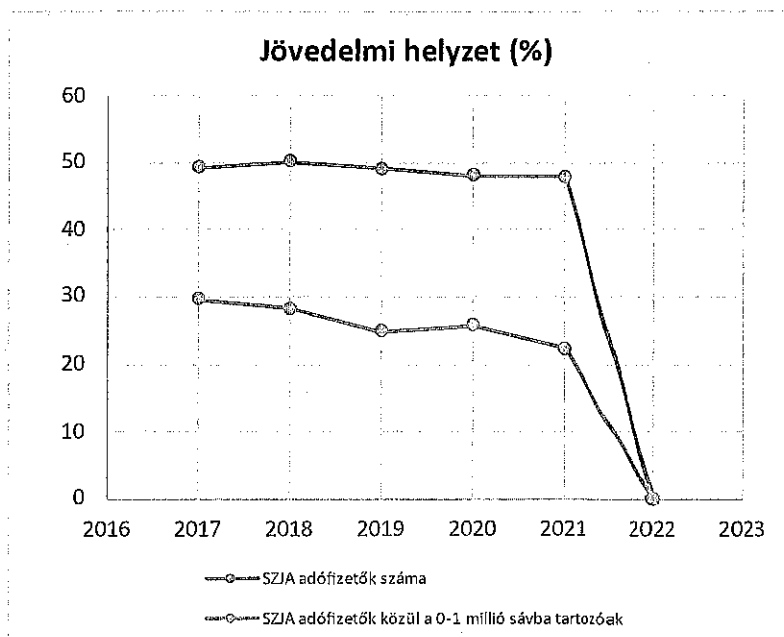
A szegénység számos társadalmi tényező által meghatározott, összetett jelenség, okai között szerepelnek társadalmi és kulturális hátrányok, szocializációs hiányosságok, alacsony vagy elavult iskolai végzettség, munkanélküliség, egészségi állapot, a családok gyermekszáma, a gyermekszegénység, de a jövedelmi viszonyok mutatják meg leginkább.

Alacsony jövedelműek bevételeinek számottevő része származik a pénzbeli juttatások rendszereiből.

Az inaktív emberek között nagy arányban fordulnak elő az alacsony iskolai végzettségűek, a megváltozott munkaképességűek és a romák. Letenyén a munkaerő –piacra jutás fő akadályai: az alacsony iskolázottság, a tartós munkanélküli létből fakadó motiváltsági problémák, a társadalmi előítélet jelenléte. A roma nők iskolai végzettsége, foglalkoztatási szintje, jövedelme még a roma férfiakénál is jelentősen alacsonyabb.

3.1. számú táblázat - Jövedelmi helyzet		
Év	Az SZJA adófizetők száma	Az SZJA adófizetők közül a 0-1 millió forintos jövedelemsávba tartozók
	az állandó népesség %-ában (TS 059)	az SZJA adófizetők %-ában (TS 060)
2017	49,17	29,61
2018	50,11	28,32
2019	49,05	24,86
2020	48,07	25,77
2021	47,87	22,39
2022	n.a.	n.a.

Forrás: TeIR, KSH Tstar



### 3.2 Foglalkoztatottság, munkaerő-piaci integráció

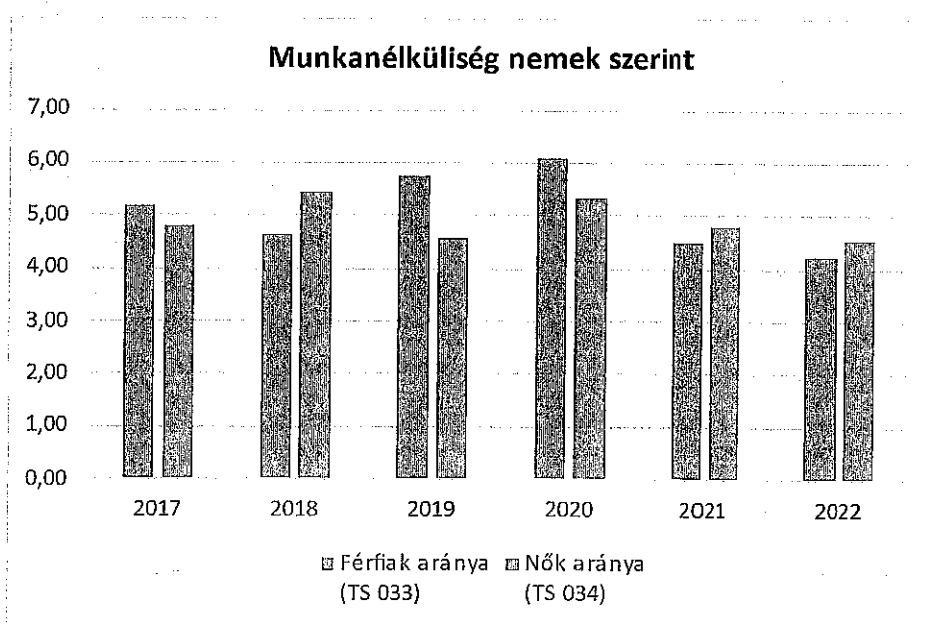
A HEP 1. számú mellékletében elhelyezett táblázatokba gyűjtött adatok, valamint a helyi önkormányzat a foglalkoztatás elősegítéséről és a munkanélküliek ellátásáról szóló 1991. évi IV. törvény (továbbiakban: FtI.) és a MötV-ben foglalt feladatai alapján településünkre jellemző foglalkoztatottságot, munkaerő-piaci lehetőségeket kívánjuk elemezni az elmúlt évek változásainak bemutatásával, a különböző korosztályok, illetve nemek szerinti bontásban. Az elemzést összevetjük térségi és országos adatokkal is.



a) foglalkoztatottak, munkanélküliek, tartós munkanélküliek helyzete;

<b>3.2. 1. számú táblázat - Munkanélküliségi ráta nemek szerint</b>			
<b>Év</b>	<b>Nyilvántartott álláskeresők aránya az állandó népességben a 15-64 évesek körében</b>		
	<b>Férfiak aránya (TS 033)</b>	<b>Nők aránya (TS 034)</b>	<b>Összesen</b>
2017	5,17	4,79	4,98%
2018	4,64	5,45	5,05%
2019	5,76	4,56	5,16%
2020	6,09	5,32	5,71%
2021	4,49	4,79	4,64%
2022	4,25	4,52	4,39%

Forrás: TeIR, Nemzeti Munkaügyi Hivatal

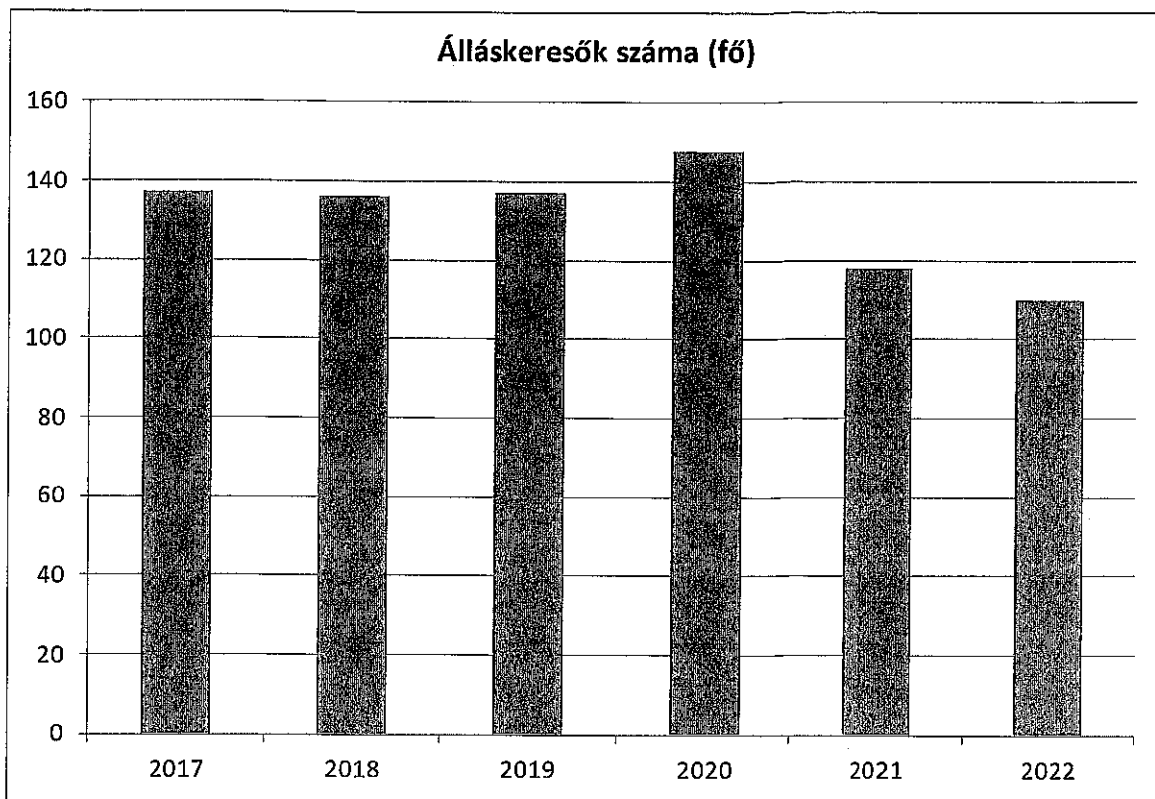


Letenye átlagos népességcsökkenése mellett, enyhén csökken a nyilvántartott álláskeresők száma.

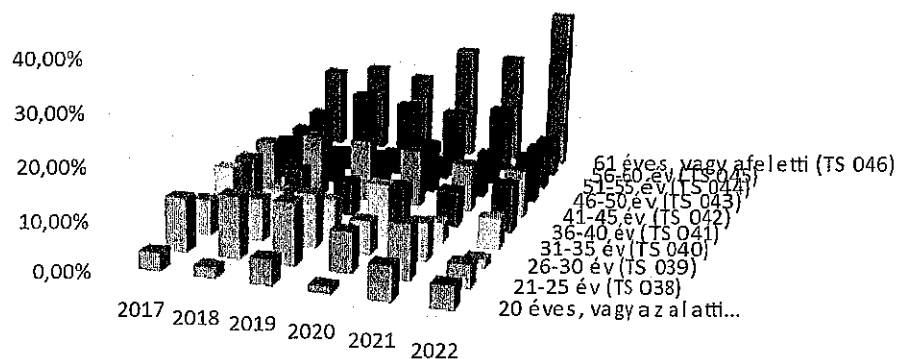
**3.2.2. számú táblázat - Nyilvántartott álláskeresők száma korcsoportok szerint**

Nyilvántartott álláskeresők száma összesen	Év	2017	2018	2019	2020	2021	2022
	Fő össze n	137	136	137	148	118	110
20 éves, vagy az alatti (TS 037)	Fő	5,00	3,00	7,00	2,00	8,00	5,00
	%	3,65%	2,21%	5,11%	1,35%	6,78%	4,55%
21-25 év (TS 038)	Fő	15,00	17,00	17,00	12,00	13,00	5,00
	%	10,95%	12,50%	12,41%	8,11%	11,02%	4,55%
26-30 év (TS 039)	Fő	10,00	12,00	15,00	10,00	9,00	2,00
	%	7,30%	8,82%	10,95%	6,76%	7,63%	1,82%
31-35 év (TS 040)	Fő	15,00	10,00	9,00	16,00	5,00	7,00
	%	10,95%	7,35%	6,57%	10,81%	4,24%	6,36%
36-40 év (TS 041)	Fő	14,00	12,00	10,00	11,00	9,00	11,00
	%	10,22%	8,82%	7,30%	7,43%	7,63%	10,00%
41-45 év (TS 042)	Fő	15,00	18,00	18,00	18,00	12,00	11,00
	%	10,95%	13,24%	13,14%	12,16%	10,17%	10,00%
46-50 év (TS 043)	Fő	12,00	10,00	10,00	16,00	8,00	11,00
	%	8,76%	7,35%	7,30%	10,81%	6,78%	10,00%
51-55 év (TS 044)	Fő	12,00	6,00	7,00	6,00	8,00	10,00
	%	8,76%	4,41%	5,11%	4,05%	6,78%	9,09%
56-60 év (TS 045)	Fő	14,00	21,00	19,00	19,00	17,00	9,00
	%	10,22%	15,44%	13,87%	12,84%	14,41%	8,18%
61 éves, vagy afeletti (TS 046)	Fő	25,00	27,00	25,00	38,00	29,00	39,00
	%	18,25%	19,85%	18,25%	25,68%	24,58%	35,45%

Forrás: TeIR, Nemzeti Munkaügyi Hivatal



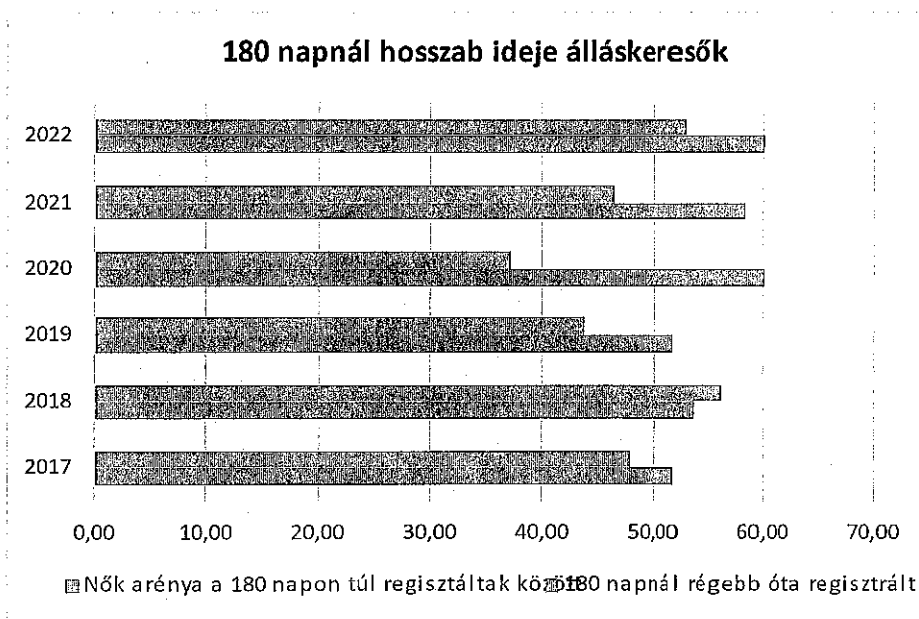
### Nyilvántartott álláskereső korcsoportok szerint



- 20 éves, vagy az alatti (TS 037)
- 21-25 év (TS 038)
- 26-30 év (TS 039)
- 31-35 év (TS 040)
- 36-40 év (TS 041)
- 41-45 év (TS 042)
- 46-50 év (TS 043)
- 51-55 év (TS 044)
- 56-60 év (TS 045)
- 61 éves, vagy a feletti (TS 046)

3.2.3. számú tábla - A 180 napnál hosszabb ideje nyilvántartott álláskeresők aránya		
Év	180 napnál hosszabb ideje regisztrált munkanélküliek aránya (TS 057)	Nők aránya a 180 napon túli nyilvántartott álláskeresőkön belül (TS 058)
	%	%
2017	51,82	47,89
2018	53,68	56,16
2019	51,82	43,66
2020	60,14	37,08
2021	58,47	46,38
2022	60,00	53,03

Forrás: TeIR, Nemzeti Munkaügyi Hivatal



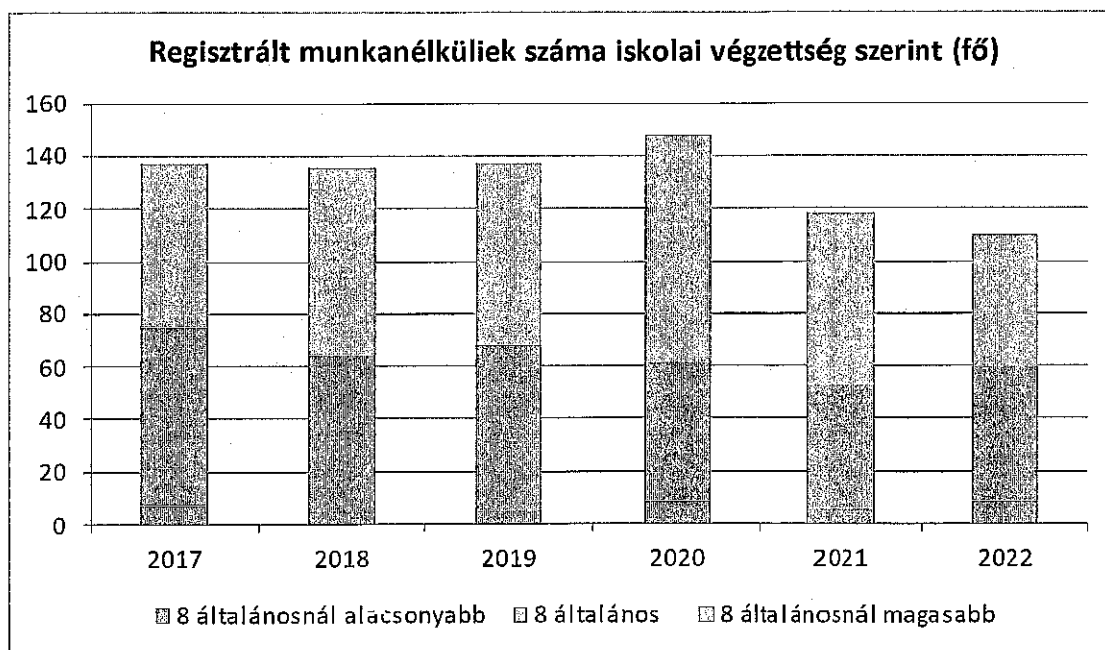
b) alacsony iskolai végzettségűek foglalkoztatottsága;

A közmunkaprogram keretében lehetőség van az alacsony iskolai végzettségűek foglalkoztatására.

**3.2.4. számú táblázat - Regisztrált munkanélküliek/nyilvántartott álláskeresők száma iskolai végzettség szerint**

Év	Regisztrált munkanélküliek/nyilvántartott álláskeresők száma összesen (TS 052)	Regisztrált munkanélküliek/nyilvántartott álláskeresők megoszlása iskolai végzettség szerint					
		8 általánosnál alacsonyabb végzettség (TS 036)		Általános iskolai végzettség (TS 035)		8 általánosnál magasabb iskolai végzettség	
		Fő	%	Fő	%	Fő	%
2017	137	7	5,11%	68	49,64%	62	45,26%
2018	136	5	3,68%	59	43,38%	72	52,94%
2019	137	5	3,65%	63	45,99%	69	50,36%
2020	148	9	6,08%	52	35,14%	87	58,78%
2021	118	6	5,08%	47	39,83%	65	55,08%
2022	110	9	8,18%	51	46,36%	50	45,45%

Forrás: TeIR, Nemzeti Munkaügyi Hivatal



c) közfoglalkoztatás, közfoglalkoztatásból az elsődleges munkaerőpiacra történő átlépés lehetőségei;

Nagy segítséget jelent az Önkormányzatnak és a településnek a közfoglalkoztatási program.

Az Önkormányzat az alábbiak szerint foglalkoztatta a közmunkásokat:

2009-ben 50 főt, 8 órás munkaidőben,

2010-ben 29 főt, 8 órás munkaidőben,

2011-ben 15 főt, 8 órás munkaidőben és

167 főt, 4 órás munkaidőben,

2012-ben 70 főt, 8 órás munkaidőben.

2013-ban 51 fő/év (8 órás munkaidőre számolva)

2014-ben 50 fő/év (8 órás munkaidőre számolva)  
 2015-ben 91 fő (8 órás munkaidőre számolva) vesz részt a Start közmunka programban.  
 2016-ban 68 fő 8 órás munkaidőben.  
 2017-ben 70 fő 8 órás munkaidőben.  
 2018-ban 71 fő 8 órás munkaidőben.  
 (Betonelem: 30 fő, Belvív: 15 fő, Mezőgazdaság: 15 fő, Hosszabb idejű: 11 fő)  
 2019-ben 60 fő/év (8 órás munkaidőre számolva)  
 hosszútávú: 10 fő  
 2020-ban 40 fő/év (8 órás munkaidőre számolva)  
 hosszútávú: 13 fő/II. félév  
 2021-ben 56 fő 8 órás munkaidőben.  
 2022-ben 29 fő 8 órás munkaidőben.  
 2023-ban 20 fő 8 órás munkaidőben.

Az Önkormányzaton kívül más területen is van lehetőségük a munkanélkülieknek közmunkavégzésre.

Foglalkoztat közmunkásokat a NYUDUVIZIG, a Zalaerdő Zrt, a Müller Magyarország Drogéria Bt., a Rendőrség és a természetvédelem területén is van lehetőség közmunka végzésre.

<b>3.2.5. számú táblázat - Foglalkoztatáspolitikai</b>		
<b>Év</b>	<b>Aktív foglalkoztatás-politikai eszközökkel támogatottak száma (TS 050)</b>	<b>Közfoglalkoztatottak száma (TS 055)</b>
	<b>Fő</b>	<b>(éves átlag - fő)</b>
2017	124	120
2018	109	100
2019	86	87
2020	109	60
2021	81	69
2022	52	50

Forrás: TeIR, Nemzeti Munkaügyi Hivatal



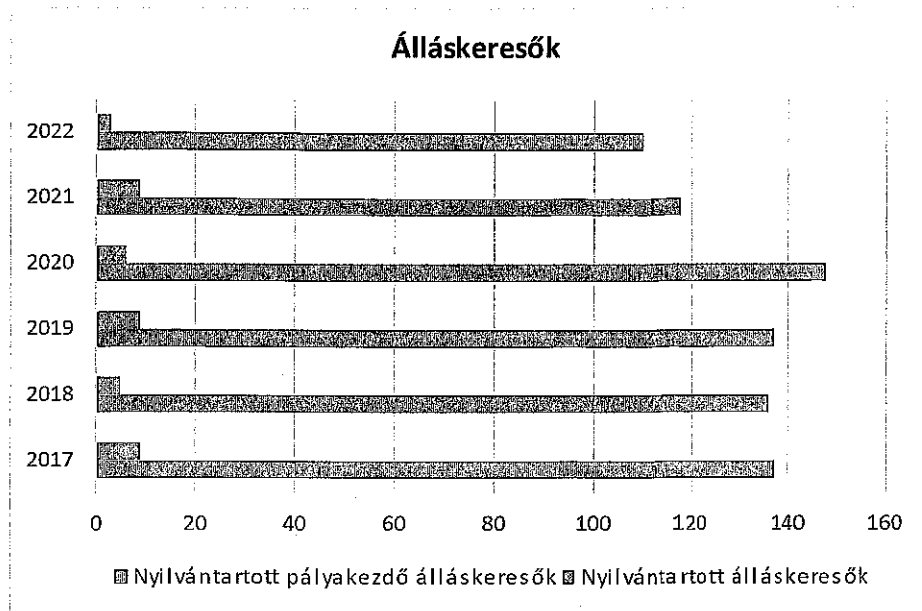
- d) a foglalkoztatáshoz való hozzáférés esélyének mobilitási, információs és egyéb tényezői; közlekedés, potenciális munkalehetőségek, tervezett beruházások, lehetséges vállalkozási területek, helyben/térségben működő foglalkoztatási programok;

A 2013-as évben a TÁMOP 2.1.2 projekt keretében informatikai, angol és német általános nyelvi képzések is elősegíthették a munkavégzés és munkavállalás esélyeit.

- e) fiatalok foglalkoztatását és az oktatásból a munkaerőpiacra való átmenetet megkönnyítő programok a településen; képzéshez, továbbképzéshez való hozzáférésük;

3.2.6. számú táblázat - Pályakezdő álláskeresők száma		
Év	Nyilvántartott álláskeresők száma (TS 052)	Nyilvántartott pályakezdő álláskeresők száma (TS 053)
	Fő	Fő
2017	137	9
2018	136	5
2019	137	9
2020	148	6
2021	118	9
2022	110	3

Forrás: TeIR, Nemzeti Munkaügyi Hivatal



Az utóbbi időben enyhe csökkenés tapasztalható úgy a nyilvántartott álláskeresők számában, mint a nyilvántartott pályakezdő álláskeresők számában.

- f) munkaerő-piaci integrációt segítő szervezetek és szolgáltatások feltérképezése, szakképzéshez, felnőttképzéshez és egyéb munkaerő-piaci szolgáltatásokhoz való hozzáférés, helyi foglalkoztatási programok;

Letenyén nincs középfokú oktatás. A legközelebbi városokban: Nagykanizsán, Zalaegerszegen és Lentiben van lehetőség középszintű oktatásban való részvételre.

- g) mélyszegénységben élők és romák települési önkormányzati saját fenntartású intézményekben történő foglalkoztatása;

A mélyszegénységben élőket és a romákat elsősorban a közfoglalkoztatás keretében foglalkoztatja az Önkormányzat.

- h) hátrányos megkülönböztetés a foglalkoztatás területén;

Az Önkormányzatnak nincs tudomása hátrányos megkülönböztetésről a foglalkoztatás területén.

- i) digitális ismeretek megszerzésének és hozzáféréseinek lehetőségei.

Digitális ismeretek megszerzését időszakosan a Fáklya Művelődési Ház és Könyvtár nyertes pályázatai segítették, magasabb szintű ismeretek elsajátítására legközelebb Nagykanizsán van lehetőség.

### **3.3 Pénzbeli és természetbeni szociális ellátások, aktív korúak ellátása, munkanélküliséghez kapcsolódó támogatások**

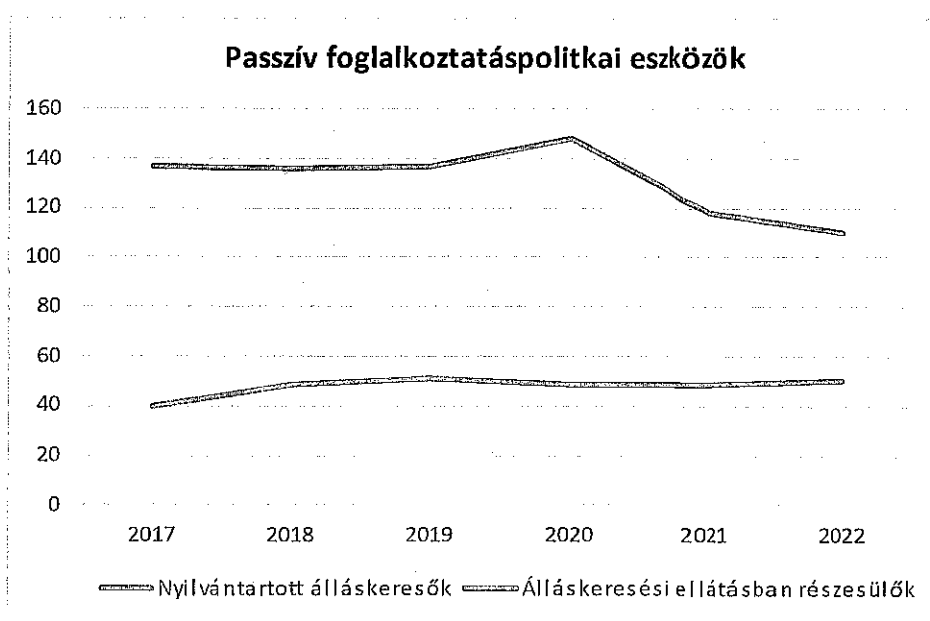
Fontos mérőszám egy település lakossága helyzetének megítélésében a szociális ellátások igénybe vételének aránya. A szociális ellátás feltételeinek biztosítása az állam központi szerveinek és a helyi önkormányzatoknak a feladata. (1993. évi III. tv. A szociális igazgatásról és a szociális ellátásokról.) A szociális ellátások a rászorultság mértékétől és okától függően vehetők igénybe. A juttatások



azokat a hátrányokat igyekeznek kiküszöbölni, kompenzálni, amelyek az adott személyt helyzetéből adódóan sújtják.

<b>3.3. 1. számú táblázat - Passzív foglalkoztatás-politikai eszközök - Álláskeresők ellátásai I.</b>				
Év	Nyilvántartott álláskeresők száma (TS 052)		Álláskeresési ellátásban részesülő nyilvántartott álláskeresők száma (TS 047)	
	Fő	15-64 év közötti népesség %-ában	Fő	Nyilvántartottak %-ában
2017	137	5,14%	40	29,20%
2018	136	5,24%	49	36,03%
2019	137	5,41%	51	37,23%
2020	148	5,91%	49	33,11%
2021	118	4,88%	49	41,53%
2022	110	4,72%	50	45,45%

Forrás: TelR, Nemzeti Munkaügyi Hivatal

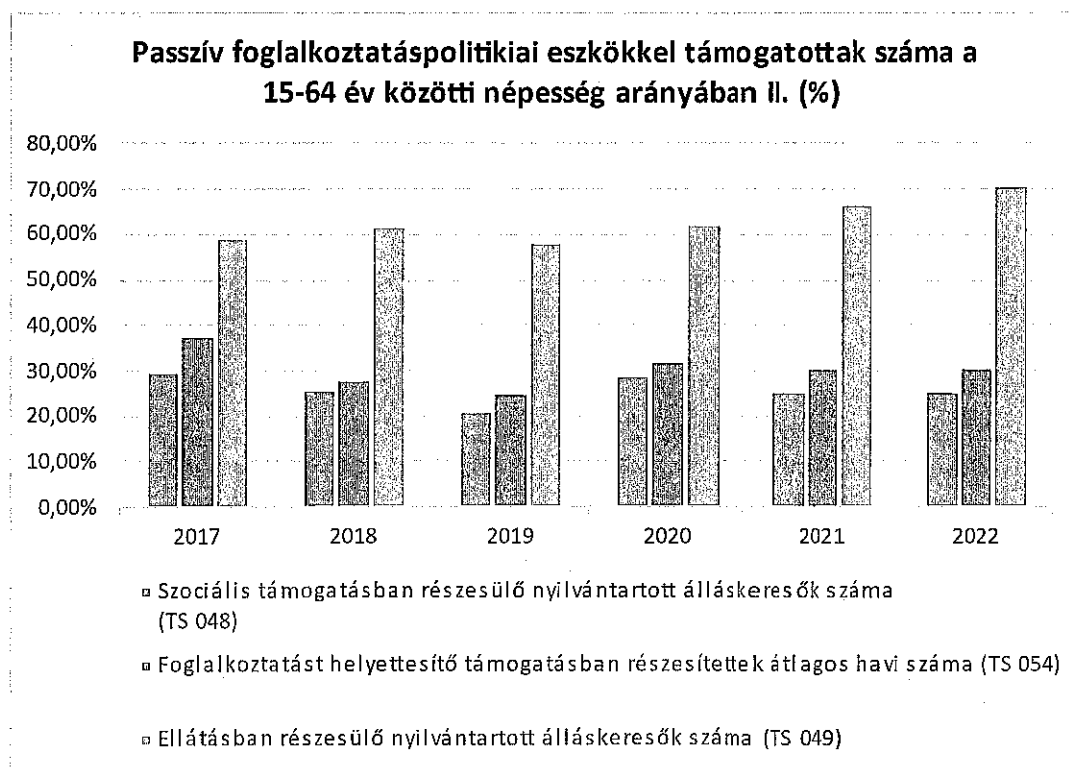


A nyilvántartott álláskeresők számában csökkenés tapasztalható, az álláskeresési ellátásban részesülők száma stagnál.

### 3.3.2. számú táblázat - Passzív foglalkoztatás-politikai eszközök - Álláskeresők ellátásai II.

Év	Szociális támogatásban részesülő nyilvántartott álláskeresők száma (TS 048)		Foglalkoztatást helyettesítő támogatásban részesítettek átlagos havi száma (TS 054)		Ellátásban részesülő nyilvántartott álláskeresők száma (TS 049)	
	Fő	Nyilvántartottak %-ában	Fő	Nyilvántartottak %-ában	Fő	Nyilvántartottak %-ában
2017	41	29,93%	51	37,52%	81	59,12%
2018	35	25,74%	38	27,93%	84	61,76%
2019	29	21,17%	34	25,01%	80	58,39%
2020	43	29,05%	48	32,14%	92	62,16%
2021	30	25,42%	36	30,49%	79	66,95%
2022	28	25,45%	34	30,54%	78	70,91%

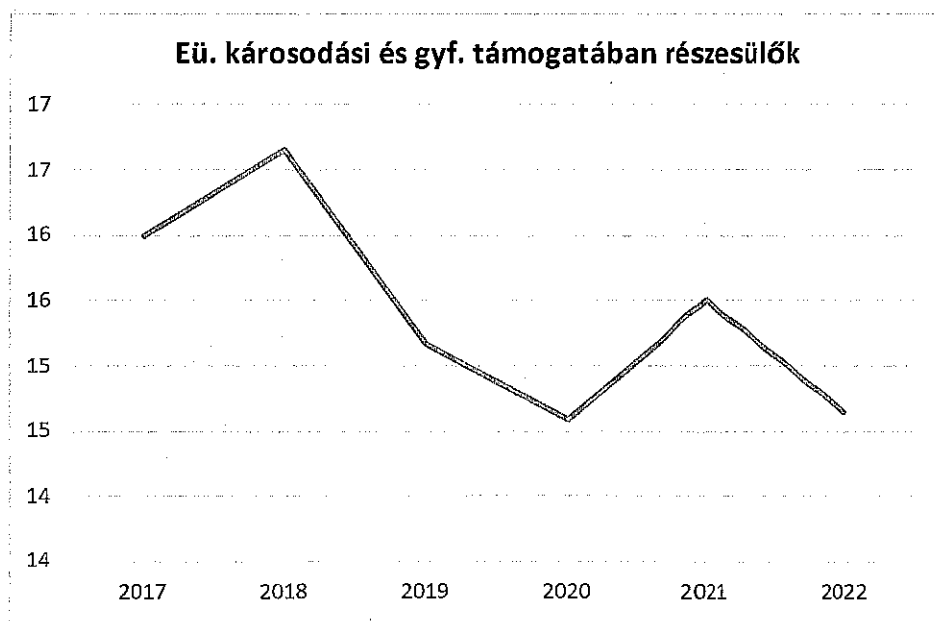
Forrás: TeIR, Nemzeti Munkaügyi Hivatal



A szociális támogatásban részesülő nyilvántartott álláskeresők száma csökken.

<b>3.3.3. számú táblázat - Egészségkárosodási és gyermekfelügyeleti támogatás</b>	
<b>Év</b>	<b>Egészségkárosodási és gyermekfelügyeleti támogatásban részesítettek havi átlagos száma (TS 056)</b>
	<b>fő</b>
2017	16
2018	17
2019	15
2020	15
2021	16
2022	15

Forrás: TeIR, KSH



Egészségkárosodási és gyermekfelügyeleti támogatásban részesítettek havi átlagos száma csökken.

A korábban önkormányzati hatáskörben lévő foglalkoztatást helyettesítő támogatás, ismertebb nevén: FHT, 2015.március 1-jével átkerült a járási hivatal hatáskörébe.

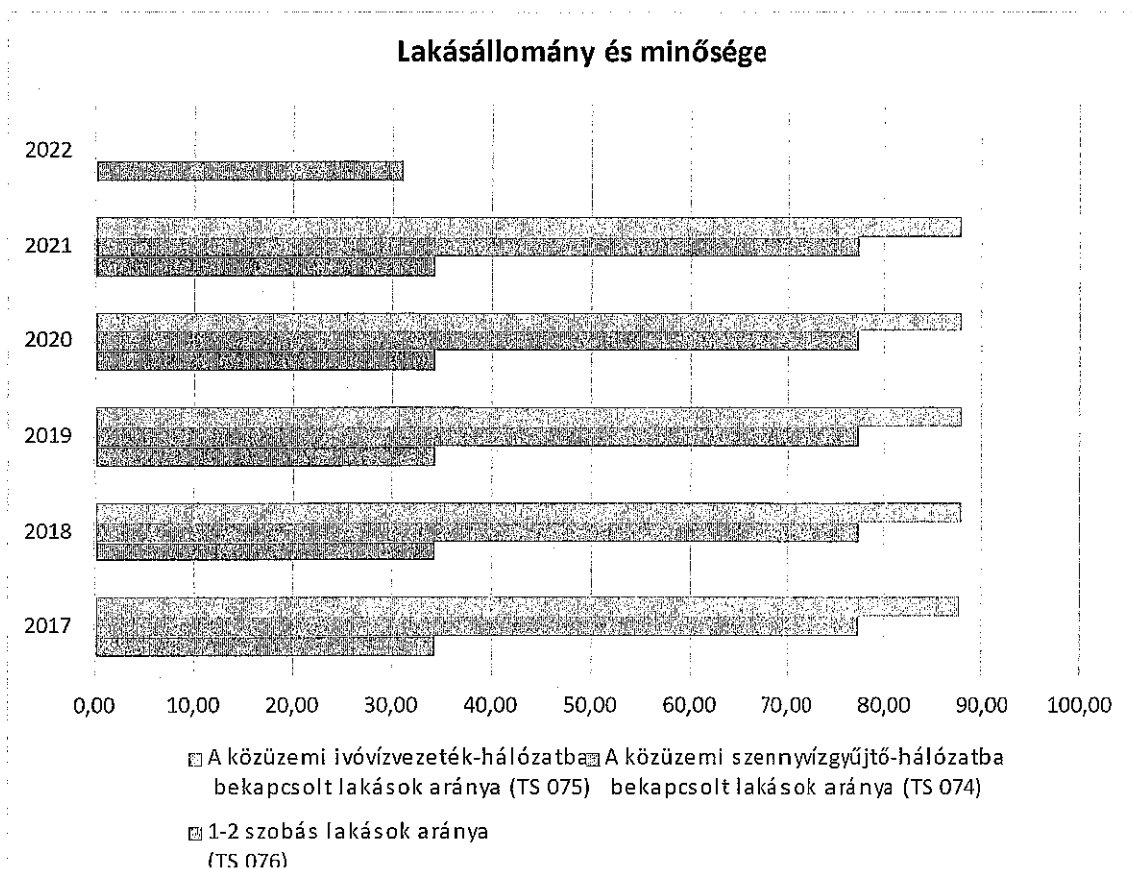
### **3.4 Lakhatás, lakáshoz jutás, lakhatási szegregáció**

E fejezetben a lakhatáshoz kapcsolódó területet elemezzük, kiemelve a bérlakás-állományt, a szociális lakhatást, az egyéb lakáscélra nem használt lakáscélú ingatlanokat, feltárva a településen fellelhető elégtelen lakhatási körülményeket, veszélyeztetett lakhatási helyzeteket és hajléktalanságot, illetve a lakhatást segítő támogatásokat. E mellett részletezzük a lakhatásra vonatkozó egyéb jellemzőket, elsősorban a szolgáltatásokhoz való hozzáférést.

3.4.1. számú táblázat - Lakásállomány

Év	Lakásállomány (db) (TS 073)	Épített lakások száma (TSv 077)	Épített lakások száma 1000 lakásra (TS 078)	1-2 szobás lakások aránya (TS 076)	A közüzemi szennyvízgyűjtő-hálózatba bekapcsolt lakások aránya (TS 074)	A közüzemi ivóvízvezeték-hálózatba bekapcsolt lakások aránya (TS 075)
	db	db	db	%	%	%
2017	1593	0	0,00	34,46	77,34	87,57
2018	1593	0	0,00	34,46	77,46	87,82
2019	1593	0	0,00	34,46	77,46	87,82
2020	1594	1	0,63	34,44	77,42	87,77
2021	1595	1	0,63	34,42	77,37	87,71
2022	1566	0	0,00	31,10	0,00	0,00

Forrás: TeIR, KSH Tstar, önkormányzati adatok



A lakásállomány hosszú stagnálást követően enyhe emelkedésnek indult.

a) bérlakás-állomány

Tábla: 3.4.2. opcionális

b) szociális lakhatás

Letenye Város Önkormányzata 2006-ban 8 lakásból álló szociális bérházat hozott létre a szociálisan rászorultak részére. Az önkormányzat tervei között szerepel egy ugyanolyan tömb építése, de pénzügyi forrást nem sikerült találni. A városban igény mutatkozik a szociális bérlakásokra.

c) egyéb lakáscélra használt nem lakáscélú ingatlanok

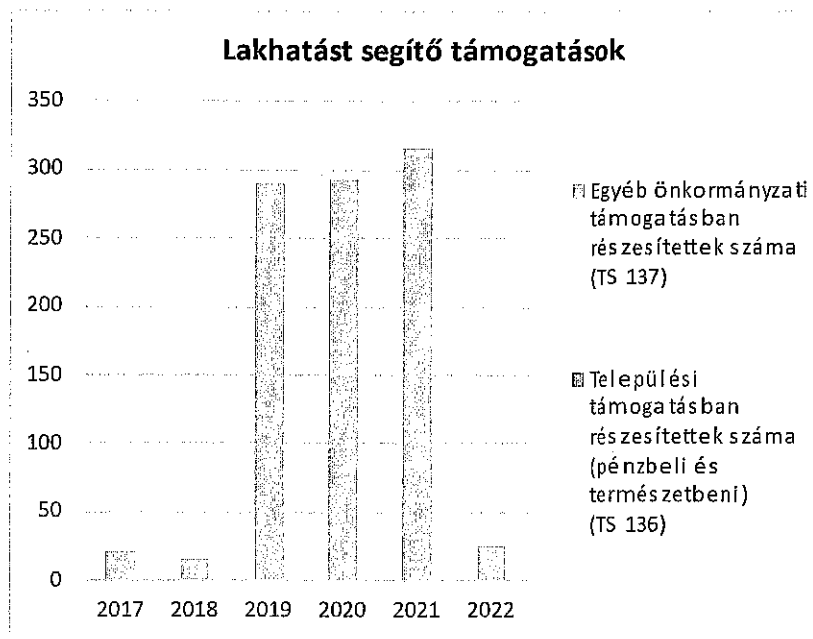
Az Önkormányzatnak nincs tudomása egyéb lakáscélra használt nem lakáscélú ingatlanokról a településen.

e) lakhatást segítő támogatások

Lakhatást segítő támogatás a lakásfenntartási támogatás. Komoly probléma az eladósodás, különösen a hátrányos helyzetű, munkájukat elvesztő vagy alacsony jövedelmű, idős, vagy többgyermekes családoknak. Ez a réteg veszítheti el a lakását, válhat hajléktalanná leginkább, vagy náluk kapcsolják ki fizetés hiányában a közszolgáltatásokat.

<b>3.4.3. számú táblázat - Lakhatást segítő támogatások</b>		
<b>Év</b>	<b>Települési támogatásban részesítettek száma (pénzbeli és természetbeni) (TS 136)</b>	<b>Egyéb önkormányzati támogatásban részesítettek száma (TS 137)</b>
	<b>Fő</b>	<b>Fő</b>
2017	n.a.	21
2018	n.a.	15
2019	n.a.	290
2020	n.a.	293
2021	n.a.	317
2022	n.a.	26

Forrás: TeIR, KSH Tstar



Növekszik a lakhatást segítő támogatásban részesítettek száma. A lakhatással összefüggő hátralékok pontos adataiból csak a lakbér-hátralékosok adóságairól rendelkezünk adatokkal, ugyanis a szolgáltatók nem adnak tájékoztatást az adóságállományról.

2015. február 28-án jogszabályváltozás kapcsán, az önkormányzat részéről megszűnt a lakásfenntartási támogatás. 2015. március 1-től az önkormányzatnál települési támogatás néven vehető igénybe a támogatás.

A településen hajléktalanról nincs tudomásunk, a legközelebbi hajléktalanszálló Nagykanizsán található, ahol befogadják a környező településen lakhely nélkül maradtait is.

#### f) eladósodottság

Az Önkormányzatnak nincs tudomása az eladósodottságról a településen, a szolgáltatók nem nyújtanak információt az eladósodottság mértékéről.

- g) lakhatás egyéb jellemzői: külterületeken és nem lakóövezetben elhelyezkedő lakások, minőségi közszolgáltatásokhoz, közműszolgáltatásokhoz, közösségi közlekedéshez való hozzáférés bemutatása

Letenyén 6 fő lakik külterületen zártkerti ingatlanban. (Julián-hegy, Öreg-hegy).

Vízellátás, szennyvíztisztítás: A városi vízmű megfelelő kapacitással rendelkezik, de a rendszer elavult, és az előírt kibocsátási határértékeket nem tudja biztosítani. Felújítása 2013-ban elkezdődött.

A szennyvíztisztító felújítása 2014-ben befejeződött. Az ivóvíz elszíneződése kisebb gondot okoz a karbantartások alkalmával. A probléma szükségessé teszi az ivóvíz biztosításának a felülvizsgálatát és lépéseket tenni az esetleges problémák kiküszöbölésére.

Csapadék- és belvív- elvezetés: A város csapadék- és belvív- elvezetésének rendszere az utóbbi években megvalósult műtárgyak és létesítmények következtében rendezettnek tekinthető, az átlagos csapadékviz viszonyokat képes kezelni.

2014. szeptemberében jelentős mennyiségű csapadékvíz zúdult a településre, amely felgyülemlett a településen és jelentős károkat okozott számos lakóépületben. Az árkok és áttereszek vízelvező

képességének felülvizsgálata megtörtént, műtárgyak megépítésre kerültek, a csapadékvíz elvezetés részben valósult meg, az egyedutai árokrendszer kiépítésre került. 2018. nyarán a patak mederkotrása részben valósult meg.

Villany-, gáz-, energiaellátás: Letenyén a villany-, és gázvezeték kiépítettsége teljes, a felmerülő lakossági igények kielégítésére alkalmas. A közvilágítás hálózata kiépült.

Hírközlés: A távbeszélő hálózat átfogja a város egész belterületét, a kábelhálózat hossza 93 km. 2018. szeptemberétől optikai kábelen is biztosított az internet, telefon-, és TV hálózat.

Posta, kábel TV: A postai szolgáltatásokat a város központjában lévő postahivatal látja el. A kábel TV hálózat kiépült, a csillagpontos rendszer internet-szolgáltatást is végez.

Szemétszállítás, személtelhelyezés: A kommunális hulladéklerakó telep elavult, bezárásra került, a rekultivációja megtörtént. A település tagja a ZalaSPA konzorciumnak, így a hulladékgyűjtés hosszú távon is megoldott a településen. Az Önkormányzat 2017-ben a nagykanizsai Viridis-Pannonia Nonprofit Kft-vel kötött szerződést a lakossági szemét elszállítására.

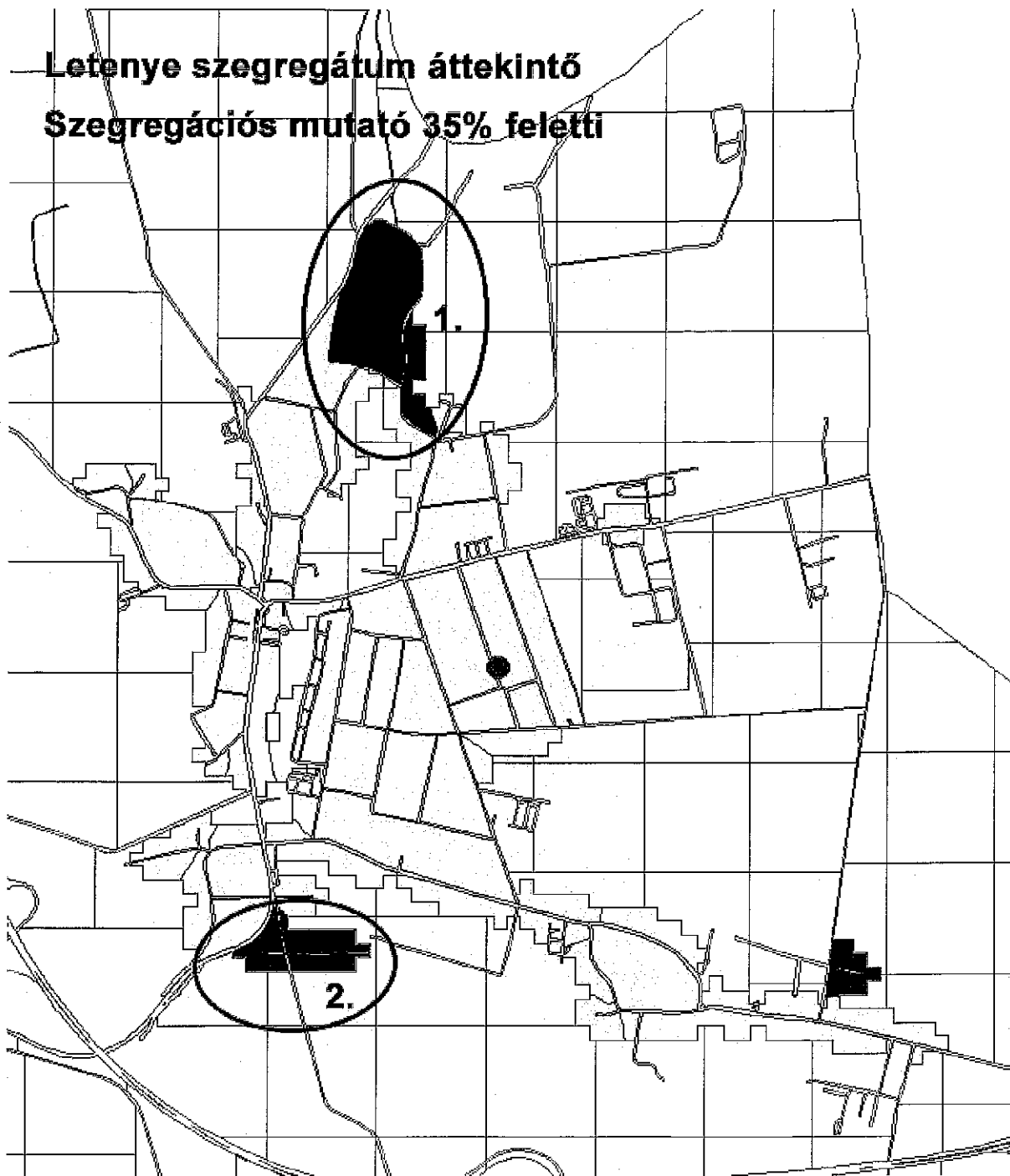
Temetkezési tevékenység: A településen a temetkezéshez szükséges feltételrendszer biztosított. A ravatalozó épületek felújításra és bővítésre szorulnak, mivel a jogszabályokban előírt helyiségigényt nem képesek kielégíteni, ugyanakkor állaguk sem méltó a funkcióhoz. A központi temető várhatólag 10 éven belül megtelik, ennek érdekében ezt a folyamatot lassítani szükséges, például urnafal létrehozásával. 2014-ben elkezdődött egy urnafal építése, de 9 év elteltével sem használható.

Közösségi közlekedés: Az autóbusz-pályaudvar Letenye központjában található, a településen ezen kívül hat megállóhely biztosítja az utasok hozzáférését a közösségi közlekedéshez. A közutakon nagy a forgalom, fontos távolsági autóbusz járatok közlekednek a Nagykanizsa-Budapest, valamint Lenti és Zalaegerszeg irányába. A város területén szinte minden út és járda szilárd burkolatú. Letenyének vasúti közlekedése nincs, a legközelebbi vasútállomás 25 km-re Nagykanizsán található. Lenti és Kistolmács között létezik egy keskeny nyomtávú vasúti pálya (több, innen kiinduló szárnyvonallal), de ez elsősorban erdészeti és turisztikai célokat szolgál, melyhez csatlakozva, 9 km-es bővítéssel Letenyének is szándékában áll csatlakozni. Lehetőség mutatkozik folyami közlekedésre, de csak turisztikai úgynevezett vadvízi evezésre nyújt lehetőséget, mivel a Mura folyási viszonyai nem teszik lehetővé a hajózást.

### **3.5 Telepek, szegregátumok helyzete**

- a) a telep, /szegregátum mint lakókörnyezet jellemzői (kiterjedtsége, területi elhelyezkedése, megközelíthetősége, a közösségi közlekedés, és a munkába jutás egyéb lehetőségei, lakásállományának állapota, közműellátottsága, közszolgáltatásokhoz való hozzáférés lehetőségei, egyéb környezet-egészségügyi jellemzői);

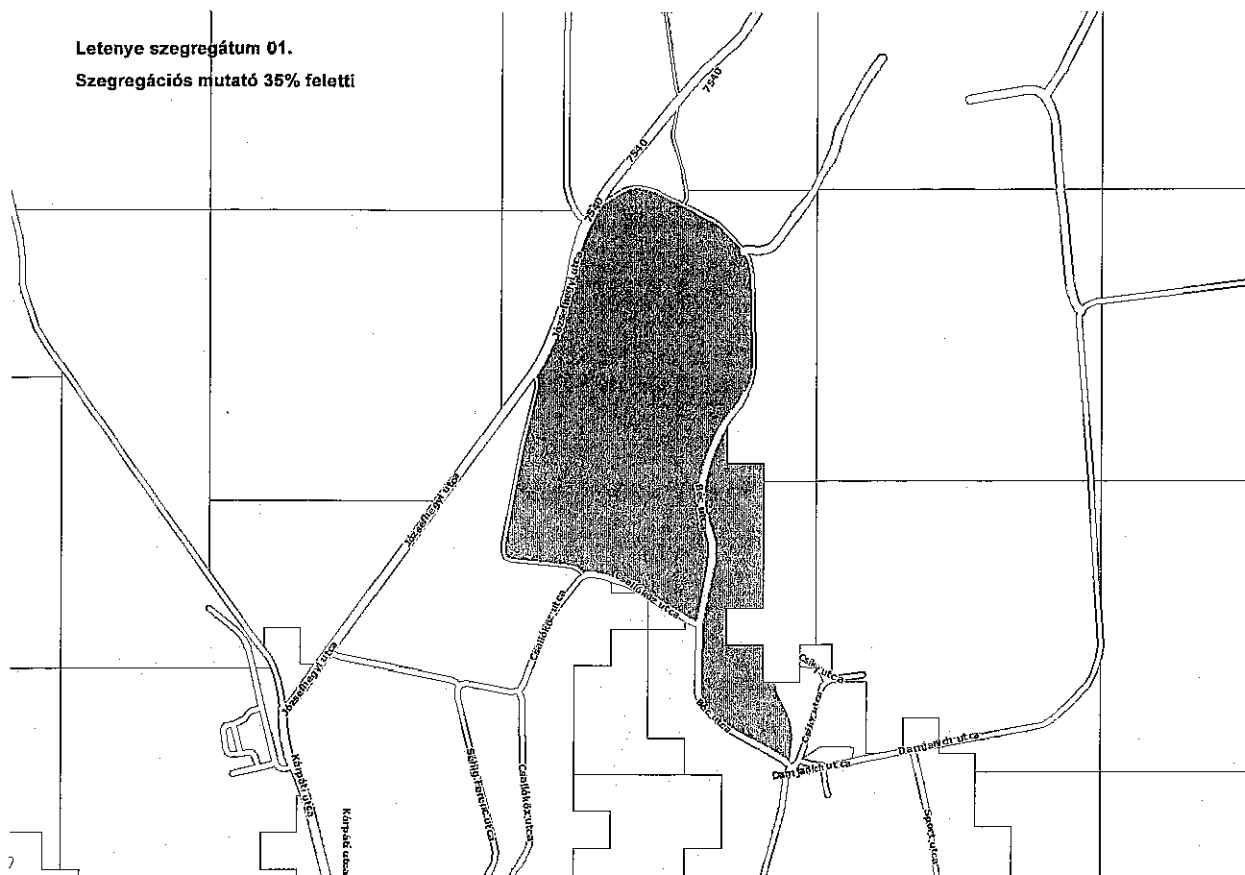
**Letenye szegregátum áttekintő**  
**Szegregációs mutató 35% feletti**



Forrás: KSH 2011. évi népszámlálás

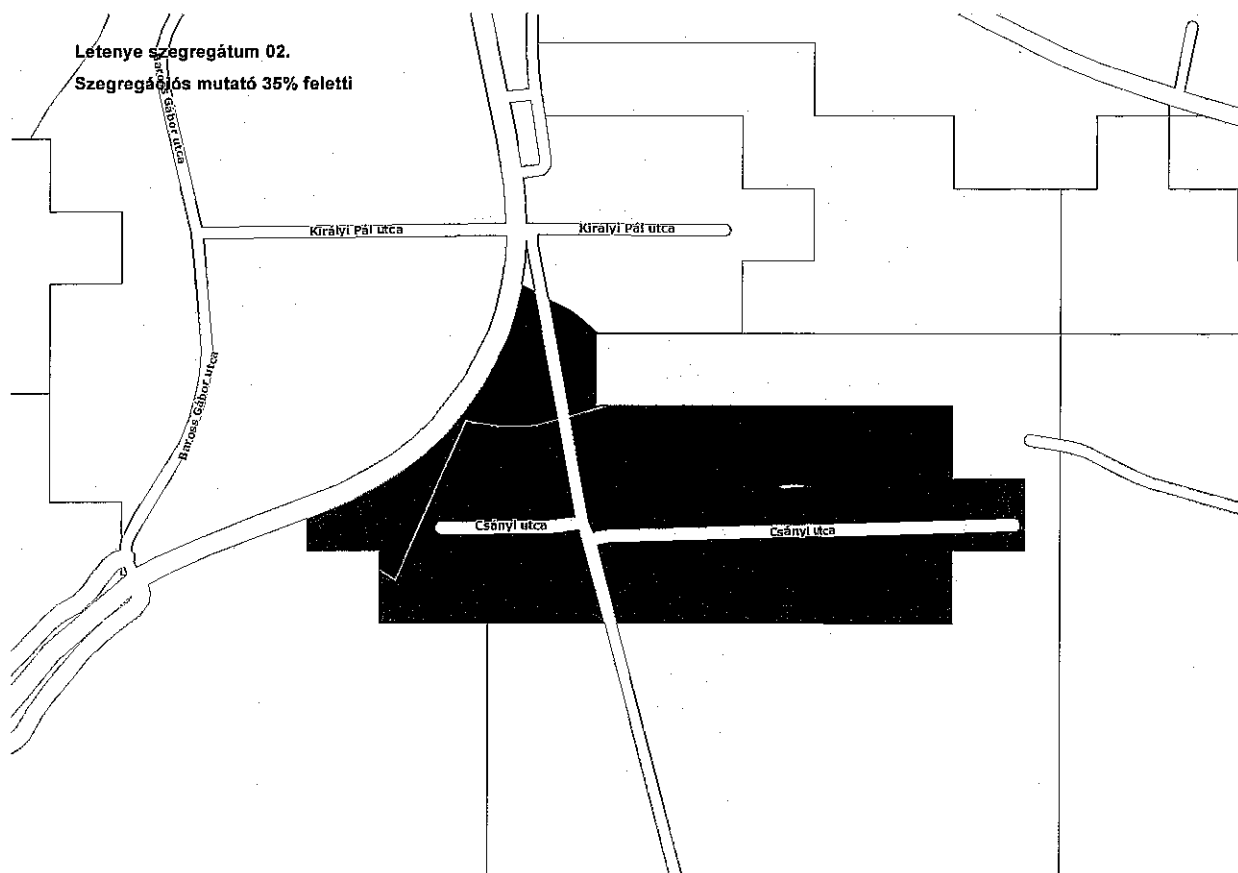


**Letenye szegregátum 01.**  
**Szegregációs mutató 35% feletti**



Forrás: KSH 2011. évi népszámlálás

**Letenye szegregátum 02.**  
**Szegregációs mutató 35% feletti**



Forrás: KSH 2011. évi népszámlálás

**Letenye várossrész adatok:**

Mutató megnevezése	Letenye összesen	1. Városközpont	2. Északi városrész (Béc)	3. Nyugati városrész (Bóbica)	4. Déli városrész	5. Keleti városrész (Egyeduta)	6. Ipari övezet	Külterület
Lakónépesség száma	4192	823	374	612	1926	456	A megadott területre nem áll rendelkezésre adat.	A kiválasztott területre adatvédelmi okokból adat nem közölhető
Lakónépességen belül 0-14 évesek aránya	13,1	12,3	16,0	14,5	12,3	13,8		
Lakónépességen belül 15-59 évesek aránya	61,0	65,2	61,5	60,8	59,6	58,8		
Lakónépességen belül 60-X évesek aránya	25,9	22,5	22,5	24,7	28,1	27,4		
Legfeljebb általános iskolai végzettséggel rendelkezők aránya az aktív korúakon (15-59 évesek) belül	20,9	12,7	24,3	19,6	22,0	31,7		
Felsőfokú végzettségűek a 25 éves és idősebbek arányában	9,5	12,9	6,6	11,7	9,2	3,5		
Lakásállomány (db)	1593	347	132	251	673	188		
Alacsony komfort fokozatú lakások aránya	9,5	3,5	8,3	11,2	10,8	14,4		
Rendszeres munkajövedelemmel nem rendelkezők aránya az aktív korúakon (15-59 évesek) belül	39,0	31,5	37,0	40,3	40,6	47,8		
Legfeljebb általános iskolai végzettséggel rendelkezők és rendszeres munkajövedelemmel nem rendelkezők aránya az aktív korúakon belül	12,8	4,5	14,3	14,0	14,5	19,0		
Foglalkoztatottak aránya a 15-64 éves népességen belül	55,4	64,0	57,1	54,8	53,0	48,1		
Foglalkoztatott nélküli háztartások aránya	37,4	27,7	39,2	40,7	36,8	52,3		
Állandó népesség száma – a mutató a település egészére állítható elő, szegregátumokra nem	4301							
Alacsony presztízsű foglalkoztatási csoportokban foglalkoztatottak aránya	47,4	41,4	54,7	45,5	47,7	57,7		
A gazdaságilag nem aktív népesség aránya lakónépességen belül	55,7	48,4	55,3	55,9	57,7	60,3		
Munkanélküliek aránya (munkanélküliségi ráta)	14,0	11,3	11,4	14,4	14,1	21,5		
Tartós munkanélküliek aránya (legalább 360 napos munkanélküliek aránya)	7,7	6,1	5,4	5,9	8,8	11,6		
A komfort nélküli, félkomfortos és szükséglakások aránya a lakott lakásokon belül	7,7	3,4	8,4	9,6	8,1	11,6		
Egyszobás lakások aránya a lakott lakásokon belül	4,0	2,8	2,5	5,2	4,5	3,7		

Forrás: KSH 2011. évi népszámlálás

- b) a telepen, /szegregátumokban élők általános jellemzői és társadalmi problémák szempontjából főbb mutatói: életkori megoszlás, iskolai végzettség, foglalkoztatottsági helyzet, segélyezettek, hátrányos, halmozottan hátrányos helyzetű gyermekek aránya;;

**A szegregációs mutató (legfeljebb általános iskolai végzettséggel rendelkezők és rendszeres munkajövedelemmel nem rendelkezők aránya az aktív korúakon belül) értéke az érintett területen 35% feletti és a területen élő népesség száma eléri az 50 főt**

**Letenye - Szegregátumok adatai:**

<b>Mutató megnevezése</b>	<b>Letenye összesen</b>	<b>1. szegregátum (Józsefhegyi utca - Csallóköz utca - Béc utca - Béc utca keleti oldala Damjanich utcáig)</b>	<b>2. szegregátum (Csányi utca mindkét oldala - Uzsoki utca kanyarodó szakasza)</b>
Lakónépesség száma	4192	76	95
Lakónépességen belül 0-14 évesek aránya	13,1	34,2	20,0
Lakónépességen belül 15-59 évesek aránya	61,0	61,8	64,2
Lakónépességen belül 60-X évesek aránya	25,9	3,9	15,8
Legfeljebb általános iskolai végzettséggel rendelkezők aránya az aktív korúakon (15-59 évesek) belül	20,9	61,7	62,3
Felsőfokú végzettségűek a 25 éves és idősebb népesség arányában	9,5	0,0	1,6
Lakásállomány (db)	1593	18	31
Alacsony komfort fokozatú lakások aránya	9,5	44,4	48,4
Rendszeres munkajövedelemmel nem rendelkezők aránya az aktív korúakon (15-59 évesek) belül	39,0	66,0	62,3
Legfeljebb általános iskolai végzettséggel rendelkezők és rendszeres munkajövedelemmel nem rendelkezők aránya az aktív korúakon belül	12,8	46,8	39,3
Foglalkoztatottak aránya a 15-64 éves népességen belül	55,4	33,3	34,3
Foglalkoztatott nélküli háztartások aránya	37,4	25,0	51,4
Állandó népesség száma – a mutató a település egészére állítható elő, szegregátumokra nem	4301		
Alacsony presztízsű foglalkoztatási csoportokban foglalkoztatottak aránya	47,4	62,5	78,3
A gazdaságilag nem aktív népesség aránya a lakónépességen belül	55,7	72,4	56,8
Munkanélküliek aránya (munkanélküliségi ráta)	14,0	23,8	43,9
Tartós munkanélküliek aránya (legalább 360 napos munkanélküliek aránya)	7,7	0,0	29,3
A komfort nélküli, félkomfortos és szükséglakások aránya a lakott lakásokon belül	7,7	40,0	48,4
Egyszobás lakások aránya a lakott lakásokon belül	4,0	0,0	35,5

Forrás: KSH 2011. évi népszámlálás

c) a szegregációval veszélyeztetett területek, a lakosság területi átrendeződésének folyamatai.

Szegregációval veszélyeztetett terület Egyeduta városrészben a Kolozsvári utca.

### 3.6 Egészségügyi és szociális szolgáltatásokhoz való hozzáférés

A helyi önkormányzatokról szóló 2011. évi CLXXXIX. Törvény 13. § (4) határozza meg, hogy az egészségügyi alapellátás, az egészséges életmód segítségét célzó szolgáltatások kötelezően ellátandó feladata az önkormányzatnak. Az egészségügyről szóló 1997. évi CLIV. Törvény 152. §-a értelmében a települési önkormányzat az egészségügyi alapellátás körében gondoskodik:

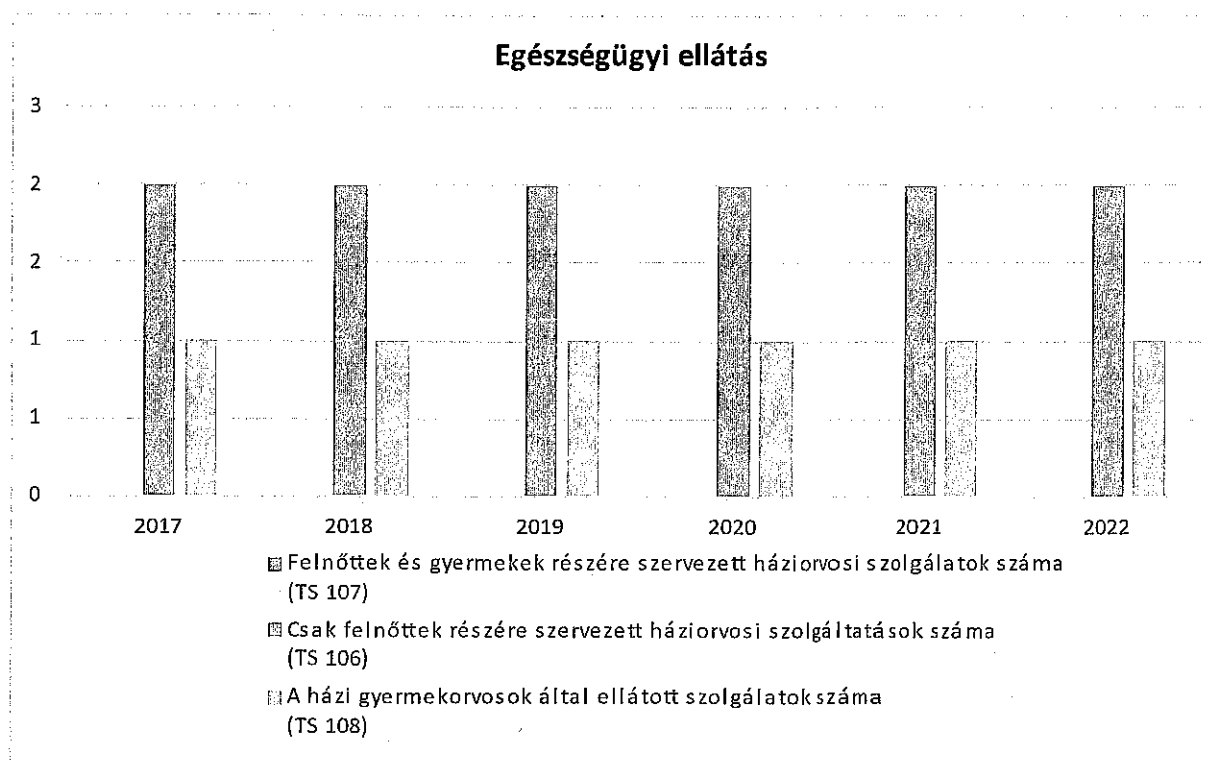
- háziorvosi, házi gyermekorvosi ellátásról
- fogorvosi alapellátásról
- alapellátáshoz kapcsolódó ügyeleti ellátásról
- védőnői ellátásról
- iskola-egészségügyi ellátásról

a) az egészségügyi alapszolgáltatásokhoz, szakellátáshoz való hozzáférés

Az egészségügyi ellátás helyben a háziorvosi praxisokon keresztül valósul meg. A háziorvosi szolgálatot a Megyei Egészségbiztosítási Pénztár finanszírozza. Az ellátás a lakosságszámtól függő fix finanszírozás, amit kiegészít a kártyával bejelentkezett betegek utáni teljesítménydíjazás.

3.6.1. számú táblázat – Egészségügyi ellátás						
Év	Felnőttek és gyermekek részére szervezett háziorvosi szolgálatok száma (TS 107)	Csak felnőttek részére szervezett háziorvosi szolgáltatások száma (TS 106)	A házi gyermekorvosok által ellátott szolgálatok száma (TS 108)	Gyógyszer táruk és fiókgyógyszertárak száma (TS 110)	Közgyógyellátási igazolvánnyal rendelkezők száma (alanyi és normatív alapon kiadott) (TS 133)	Ápolási díj, alanyi jogon: támogatásban részesítettek évi átlagos száma (TS 135)
	db	db	db	db	Fő	Fő
2017	0	2	1	1	138	38,61
2018	0	2	1	1	123	35,46
2019	0	2	1	1	115	26,32
2020	0	2	1	1	112	25,12
2021	0	2	1	1	108	25,45
2022	0	2	1	1	121	19,31

Forrás: TeIR, KSH Tstar



A két felnőtt és egy gyermekorvos elegendő Letenye, Murarátka, Kistolmács és Zajk települések háziorvosi ellátásához. Ugyancsak két fogorvos látja el a fent felsorolt települések fogorvosi alapellátásait is.

Az önkormányzattal kötött szerződés alapján a gyermekorvos és a fogorvosok az iskolaorvosi, iskolafogászati feladatokat is ellátják. Az iskolafogászati rendelésen szinte minden tanuló megjelenik a szűrővizsgálaton.

A betegek Letenyén vehetik igénybe a nagykanizsai Kanizsai Dorottya Kórház által helyben nyújtott járó beteg szakellátásait.

Sajnálatos, hogy 2023. november 1-el megszűnt az addig letenyei székhellyel munkaidőn kívül működő orvosi ügyelet. Az orvosi ügyelet a Letenyei járás településein élőket látta el.

A fekvőbeteg ellátás a 22 km-re található Nagykanizsán, illetve a 60 km-re található Zalaezerszegen valósul meg.

Mentőállomás működik Letenyén 2 gépkocsival, amelyek a sürgős esetekben gyors segítséget tudnak nyújtani.

A közgyógyellátás a szociálisan rászorult személy részére – egészségi állapota megőrzéséhez és helyreállításához – az egészségügyi szolgáltatásokkal kapcsolatos kiadások kompenzálását célzó hozzájárulás. Három jogcímen kaphat valaki közgyógyellátási igazolványt: 1. alanyi jogon, 2. normatív alapon, 3. méltányossági alapon.

A korábban önkormányzati hatáskörben lévő alanyi és normatív alapú közgyógyellátás 2013. január 1-jével átkerült a járási hivatal hatáskörébe. Az önkormányzatnál maradt méltányossági alapon megállapítható közgyógyellátás a jogszabályi változások miatt 2015. február 28-val megszűnt.

Az ápolási díj a tartósan gondozásra szoruló személy otthoni ápolását ellátó nagykorú hozzátartozó részére anyagi hozzájárulás. Ápolási díjra jogosult a hozzátartozó, ha állandó és tartós gondozásra szoruló, súlyosan fogyatékos (életkorra tekintet nélkül), vagy tartósan beteg 18 év alatti gyermek gondozását, ápolását végzi.

A korábban önkormányzati hatáskörben lévő ápolási díj 2013. január 1-jével átkerült a járási hivatal hatáskörébe. Az önkormányzatnál maradt méltányossági alapon megállapítható ápolási díj a jogszabályi változások miatt 2015. február 28-val megszűnt. 2015. március 1-től a megszűnt

támogatások helyett az önkormányzat települési támogatás néven nyújt továbbra is támogatást ápolásra, lakhatásra és rendkívüli helyzetekben.

b) prevenció és szűrőprogramokhoz (pl. népegészségügyi, koragyermekkori kötelező szűrésekhez) való hozzáférés

Évek óta folyamatosan vannak egészségmegőrző szűrőprogramok gyermekekre, felnőttekre, magas kockázatú célcsoportokra fókuszálva. Hirdetéseken, védőnőkön, egészségügyi dolgozókon keresztül értesülhet a lakosság a szűrőprogramokról, vizsgálatokról.

A kötelező védőoltások jelentősége a településen általánosan elismert, s nem jellemző, hogy kimaradnak az állampolgárok a védőoltásból.

Összességében megállapítható, hogy Letenye lakosságának egészségi állapota viszonylag jó, az ellátórendszer kiépített, a településen hozzáférhető.

A betegek megelőzésének fontos formája a szűréseken való részvétel további ösztönzése, és a felvilágosító tevékenység kiterjesztése.

Az Általános Iskola, a Letenyéért Közéleti Egyesület és egyéb szervek által szervezett egészségnapok szervezése számos kisebb szűrésre ad lehetőséget (vércukor, koleszterin, csontritkulás stb).

Az önkormányzatnak és a helyi civil szervezeteknek fontos szerepet vállalnia az 50 év feletti nők körében a méhnyakrák és a mellrák megelőzését szolgáló szűrővizsgálatok népszerűsítésében.

c) fejlesztő és rehabilitációs ellátáshoz való hozzáférés

Fejlesztő és rehabilitációs ellátásokhoz Letenyén néhány kivétellel nem lehet hozzáférni. Az ellátásra beutalt betegnek Nagykanizsára vagy Zalaegerszegre kell utaznia. Sajnálatos, hogy több ellátás megkezdését hosszú várakozási idő előzi meg.

Letenyén elérhető a fizioterápia, gyögmasszázs, gyógytestnevelés, gyógypedagógia, logopédia, fejlesztő foglalkozás, pszichopedagógiai-, szomatopedagógiai, beszéd fogyatékosok-, enyhe értelmi fogyatékosok-, középsúlyos halmozottan fogyatékosok-, (látás, mozgás, beszéd) és az autisták számára nyújtott ellátás.

d) közétkeztetésben az egészséges táplálkozás szempontjainak megjelenése

Az önkormányzat minden köznevelési intézményben megszervezi a közétkeztetést, amely megfelel az érintett korosztály egészséges étrendjére vonatkozó elvárásoknak.

e) sportprogramokhoz való hozzáférés

Az önkormányzati sporttevékenység magába foglalja a testnevelés és sportkultúra számos formáját. Az egészségmegtartást támogató, sportolásra lehetőséget biztosító infrastruktúra fejlesztése célja az önkormányzatnak. A labdarúgás, a kézilabda és a strandkézilabda sportok egyesületi keretek között végezhető, amelyhez jelentős anyagi és helyi feltételekkel nyújt támogatást a város önkormányzata. Az egyesületi kereteken kívüli sport lehetőségek számos feltételét az önkormányzat szervezi és biztosítja pl: labdarúgás, kerékpározás, kajak-kenu, rafting, atlétika.

A 2014. év végén az Andrássy Gyula Általános Iskola udvarán elkészült a műfüves labdarúgó pálya, amelyet előzetes egyeztetést követően bárki bérbe vehet.

f) személyes gondoskodást nyújtó szociális szolgáltatásokhoz való hozzáférés

A személyes gondoskodást nyújtó szociális szolgáltatásokhoz való hozzáférés a 6.3. pontba kerül kifejtésre.

g) drogprevenációs szolgáltatások;

Alkalmanként történik tájékoztatás a drogprevenáció érdekében az Általános Iskolában és a Letenyei Család- és Központ szervezésében.

h) hátrányos megkülönböztetés, az egyenlő bánásmód követelményének megsértése a szolgáltatások nyújtásakor;

Az Önkormányzattal szemben a közszolgáltatások nyújtása során hátrányos megkülönböztetés az egyenlő bánásmód követelményének megsértése miatt szankció megállapítására nem került sor.

i) előnyben részesítési (hátránykompenzáló juttatások, szolgáltatások) a szociális és az egészségügyi ellátórendszer keretein belül.

A pénzbeli ellátások és a közszolgáltatások szervezése során pozitív diszkriminációval segítjük a célcsoportokhoz tartozókat. A megvalósításban jelentős szerepe van a Roma Nemzetiségi Önkormányzatnak.

<b>3.6.2. Népkonyha</b>	
<b>Év</b>	<b>Népkonyhán kiosztott ételadagok száma (db)</b>
2017	n.a.
2018	n.a.
2019	n.a.
2020	n.a.
2021	n.a.
2022	n.a.

Forrás: Önkormányzati adat

Letenyén nem működik népkonyha

### **3.7 Közösségi viszonyok, helyi közelet bemutatása**

a) közösségi élet színterei, fórumai;

A közösségi élet színterei sokrétűek: ilyenek a lakóközösségek, a munkahelyek, önkormányzati intézmények, vallási közösségek, civil szervezetek. A helyi közösségi együttélés fő jellemzője a társadalmi szolidaritás, ami megnyilvánul a városban élő idősek és gyermekek irányába.

Letenyén a kulturális ágazat is hozzájárul a város kiegyensúlyozott közösségi életéhez. A Fáklya Művelődési Ház és Könyvtár a programjait a lakossági igényekre és a civil szervezetek kezdeményezéseire tekintettel alakítja. Jelentős a Művelődési Ház szabadtéri nyilvános nagyrendezvényei: Hóvirág Fesztivál, Majális, Muramenti Napok rendezvénysorozat, Fűvősfesztivál.

A helyi közéleti szerep növekedésének ösztönzésére a helyi média szolgál. Városi kábeltévé hirdetései, műsorai, az Önkormányzat, a Letenye Média és rendezvényszervezők honlapjai, plakátok és a havonta megjelenő Dél-Zala Murahíd térségi havilap.

A civil szervezetek aktívak, sokszínű tevékenységeikkel hozzájárulnak a város fejlődéséhez.

<b>3.7.1. számú táblázat - Intézményi ellátottság (2020)</b>			
<b>Tornateremmel, tornaszobával ellátott köznevelési intézmények száma (intézmény székhelye szerint) (TS 102)</b>	<b>Sportcsarnok, sportpálya léte (TS 103)</b>	<b>A települési könyvtárak kikölcsönzött egységeinek száma (TS 104)</b>	<b>Közművelődési intézmények száma (TS 105)</b>
<b>db</b>	<b>van/nincs</b>	<b>db</b>	<b>db</b>
1	igen	6 630	2

Forrás: TeIR, KSH Tstar

- b) közösségi együttélés jellemzői, konfliktuskezelési megoldások;

A településen nem jellemzők az etnikai konfliktusok.

- c) helyi közösségi szolidaritás megnyilvánulásai;

Számos civil szervezet önkéntes munkájával és adományok közvetítésével enyhíti a hátrányos helyzetű családok mindennapjait. A szolidaritás és felelősség mind magánemberekben, mind a városban működő gazdasági szervezetekben jelen van.

- d) a helyben élő nemzetiségek kulturális sokszínűségének bemutatása és kulturális identitásuk megőrzésének lehetőségei;

A település önkormányzata támogatja a Roma Nemzetiségi Önkormányzat és a Horvát Nemzetiségi Önkormányzat rendezvényeit.

- e) helyi lakossági önszerveződések.

Számos egyházi és civil szervezet tevékenykedik Letenyén. A város életének meghatározó szervezete: a „Letenyéért Közéleti Egyesület”, amely széles körben folyik bele Letenye mindennapjaiba.

### **3.8 A roma nemzetiségi önkormányzat célcsoportokkal kapcsolatos esélyegyenlőségi tevékenysége, partnersége a települési önkormányzattal**

Nem áll rendelkezésünkre adat arra vonatkozóan, hogy Letenyén hány fő vallja magát roma kisebbséghez tartozónak. 2010-ben Letenyén 3608 fő rendelkezett választási jogosultsággal, ebből 138 fő kérte felvételét roma, 41 fő a horvát, és 34 fő a német kisebbségi névjegyzékbe. A városban megalakult a Roma-, a Horvát-, és a Német Nemzetiségi Önkormányzat, mely szorosan



együttműködött az Önkormányzattal, köznevelési intézményekkel, aktívan részt vett a közfoglalkoztatásban.

Az Önkormányzat együttműködési megállapodás keretében biztosította a Roma, a Horvát és a Német Nemzetiségi Önkormányzatok működési feltételeit, támogatta a pályázati tevékenységekben, a tevékenységek finanszírozásához támogatást nyújtott.

A 2014. évi önkormányzati választásokon a 3547 fős választásra jogosultból 131 fő vetette fel magát a roma és 44 fő a horvát kisebbségi választói névjegyzékbe. A Német Nemzetiségi Önkormányzat megszűnt.

### 3.9 Következtetések: problémák beazonosítása, fejlesztési lehetőségek meghatározása.

A mélyszegénységben élők és a romák helyzete, esélyegyenlősége vizsgálata során településünkön	
beazonosított problémák	fejlesztési lehetőségek
A szegénység oka és következménye a tartós munkanélküliség.	Közfoglalkoztatás további folytatása. Helyi foglalkoztatási lehetőségek felkutatása.
A hátrányos helyzetek generációkon keresztül átöröklődése.	Szociális, gyermekjóléti szolgáltatások bővítése. Felzárkóztatási, fejlesztési programok szervezése. Ösztöndíj alapítása a pályakezdés megkönnyítése érdekében.
A lakossági adósságállomány újra termelődése.	Az állampolgárok életminőségének folyamatos vizsgálata. Szükséglet alapú szolgáltatások szervezése.
A roma népesség hátrányos helyzete több, egymással szorosan összefüggő társadalmi, gazdasági probléma eredője. Csak a több problématerületre az oktatás, foglalkoztatás, szociális és egészségügyi területre egyszerre koncentráló, átfogó problémakezelési megoldások, komplex programok vezethetnek eredményre.	Pályázati források kihasználása egy teljes körű szociális, képzési, foglalkoztatási projekt megvalósításához. Közösségi szociális munka szervezése.

#### 4. A gyermekek helyzete, esélyegyenlősége, gyermekszegénység

##### 4.1 A gyermekek helyzetének általános jellemzői gyermekek száma, aránya, életkori megoszlása, demográfiai trendek

4.1. számú táblázat - Gyermekkorú népesség összetétele nemek és korcsoportok szerint (2.számú táblázatból)					
Korcsoport	Fő			Az állandó népességből a megfelelő korcsoportú nők és férfiak aránya (%)	
	Férfiak	Nők	Összesen (TS 003)	Férfiak (TS 005)	Nők (TS 007)
	Fő	Fő	Fő	%	%
Állandó népesség száma (férfiak TS 004, nők TS 006)	1 868	2 072	3940	47,41%	52,59%
0-2 évesek (összes száma TS 008, aránya TS 009)			71	1,80%	
0-14 éves (férfiak TS 010, aránya TS 011; nők TS 012, aránya TS 013)	221	206	427	5,61%	5,23%
15-17 éves (férfiak TS 014, aránya TS 015; nők TS 016, aránya TS 017)	53	63	116	1,35%	1,60%

Forrás: TelR, KSH Tstar

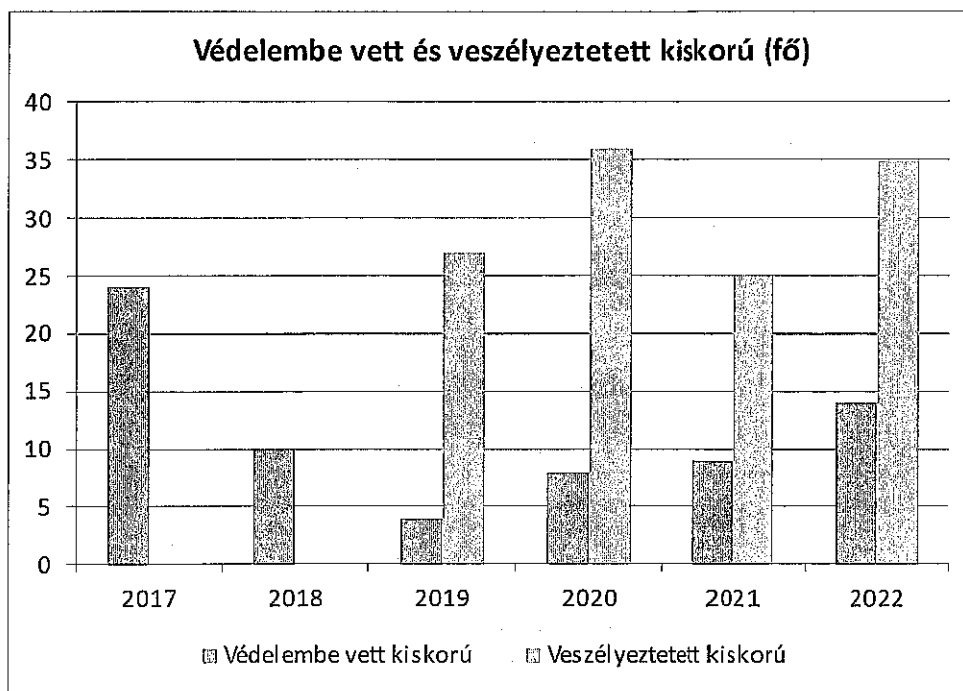
A helyi ellátórendszer különféle támogatásokkal és szolgáltatásokkal segíti a családot a gyermek nevelésében, megfelelő támogatások és szolgáltatások nyújtásával védelmet biztosít. A helyi rendszer további jellemzője, hogy a veszélyeztetettség megelőzését szolgálja. A megelőző tevékenység a köznevelési, egészségügyi, szociális, közművelődési és sport intézményhálózaton keresztül valósul meg, és az egyes ágazatok együttműködésén alapul. Településünkön a gyermekvédelmi hálózatok kiépültek.

- a) veszélyeztetett és védelembe vett, hátrányos helyzetű, illetve halmozottan hátrányos helyzetű gyermekek, valamint fogyatékkal élő gyermekek jellemzői, egészségügyi, szociális, lakhatási helyzete;

A veszélyeztetett és a védelembe vett kiskorúak számát korábban a jegyző, 2013. január 1-től a járási hivatal gyámhivatala tartja nyilván. A gyámhivatal védelembe veszi a gyermeket, ha a szülő vagy törvényes képviselő az alapellátások önkéntes igénybevételével a gyermek veszélyeztetettségét megszüntetni nem tudja, de segítséggel a gyermek fejlődése, nevelése a családban biztosítható.

4.1.1. számú táblázat - Védelembe vett és veszélyeztetett kiskorú gyermekek		
Év	Védelembe vett kiskorú gyermekek száma (TS 116)	Veszélyeztetett kiskorú gyermekek száma (TS 115)
	Fő	Fő
2017	24	0
2018	10	0
2019	4	27
2020	8	36
2021	9	25
2022	14	35

Forrás: TelR, KSH Tstar



A védelembe vett és veszélyeztetett 18 év alattiak száma 2017-ben kiugróan magas volt. A védelembe vételek általában az igazolatlan hiányzások és a család életvitel miatt következnek be. A 2017-es év magas számainak is ez volt az oka. A védelembe vétel egy évre szól, a családsegítő és gyermekjóléti szolgálat családgondozója félévkor, illetve egy év letelte után tájékoztatja a gyámhivatalt az elért feladatokról, családlátogatáskor szerzett tapasztalatairól, és ha szükséges javasolja a védelembe vétel továbbvitelét.

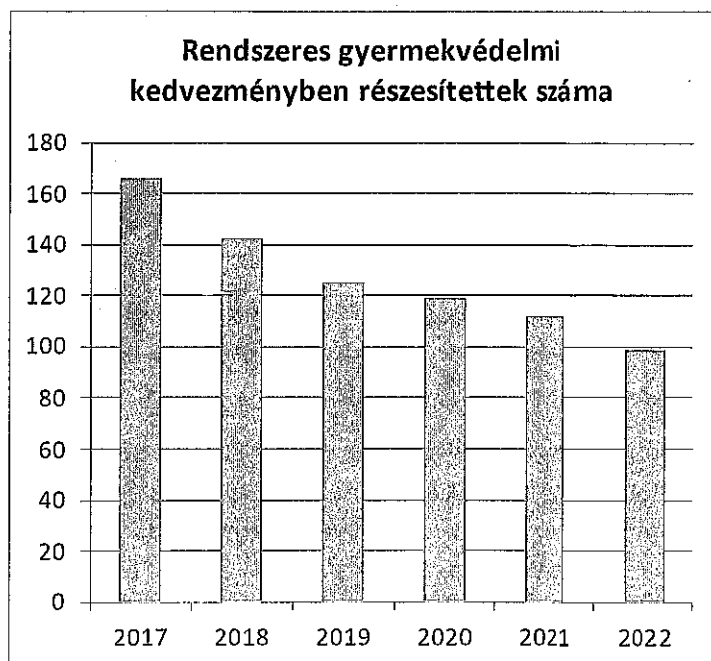
A gyermekvédelemben érintett szakemberek gyakran eltérően értelmezik a veszélyeztetettség fogalmát és a mértékét is.

b) rendszeres gyermekvédelmi kedvezményben részesülők valamint

A rendszeres gyermekvédelmi kedvezményt a nyugdíjminimumhoz viszonyított egy főre eső havi jövedelem összege és a vagyoni helyzet függvényében állapítják meg, míg a kiegészítő illetve a rendkívüli gyermekvédelmi támogatásban akkor részesítheti a családot az önkormányzat, illetve az illetékes jegyző, amennyiben a gyermekeket gondozó család időszakosan létfenntartási gondokkal küzd, vagy létfenntartást veszélyeztető rendkívüli élethelyzetbe került.

<b>4.1.2. számú táblázat - Rendszeres gyermekvédelmi kedvezményben részesítettek</b>	
<b>Év</b>	<b>Rendszeres gyermekvédelmi kedvezményben részesítettek évi átlagos száma (TS 111)</b>
	<b>Fő</b>
2017	166
2018	143
2019	125
2020	119
2021	112
2022	99

Forrás: TeIR, KSH Tstar, Önkormányzati adatok

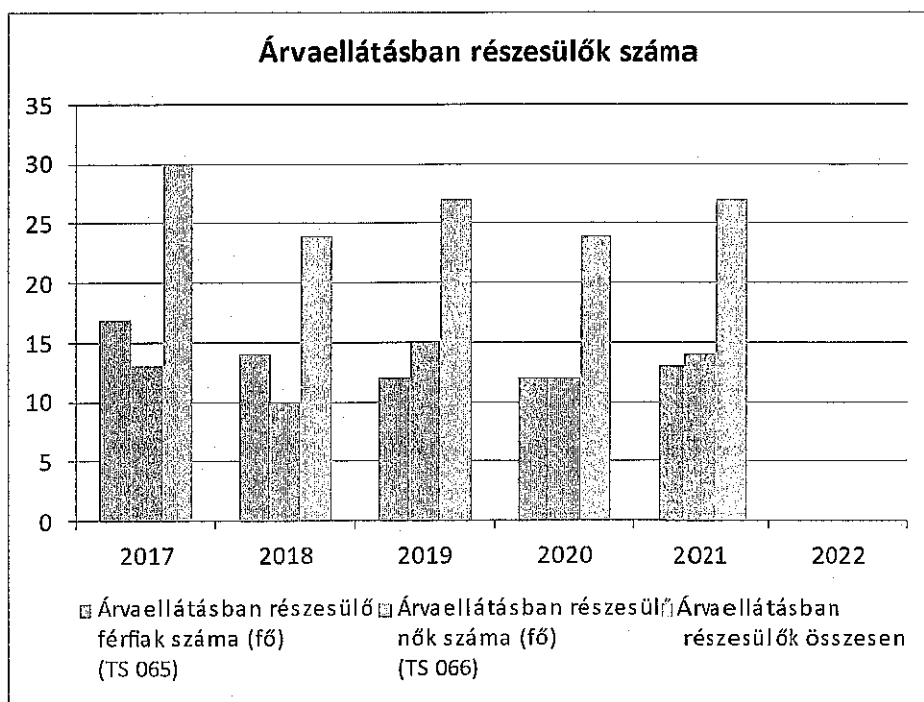


Folyamatos csökkenés tapasztalható a rendszeres gyermekvédelmi kedvezményben részesítettek számában. A rendkívüli gyermekvédelmi kedvezmény 2015. február 28-ával megszűnt, helyette 2015. március 1-től települési támogatást igényelhetnek a rászorultak.

c) a gyermek jogán járó helyi juttatásokban részesülők helyzete;

4.1.3. számú táblázat - Árvaellátás			
Év	Árvaellátásban részesülő férfiak száma (fő) (TS 065)	Árvaellátásban részesülő nők száma (fő) (TS 066)	Árvaellátásban részesülők összesen
	Fő	Fő	Fő
2017	17	13	30
2018	14	10	24
2019	12	15	27
2020	12	12	24
2021	13	14	27
2022	n.a.	n.a.	-

Forrás: TeIR, KSH Tstar, Önkormányzati adatok



Összességében az árvaellátásban részesülők száma csökken.

d) ingyenes vagy kedvezményes iskolai étkeztetésben részesülők jellemzői

Tábla:4.1.4.opcionális

A gyermekek egészséges fejlődésének alapfeltétele az egészséges étkezés. A mélyszegénységben élő gyermekek közül otthon sokan nem jutnak megfelelő mennyiségű egészséges táplálékhoz, ezért nagy jelentőséggel bír az óvodákban, iskolákban nyújtott közétkeztetés.

A Letenyei Andrassy Gyula Általános Iskolában tanítási időben minden diák 2 dl iskolatejben vagy tejtermékben részesül hetente 4 alkalommal, valamint az 1-6 osztályosok iskolagyümölcsöt is kapnak heti 3 alkalommal. 2013. évtől folyamatosan csökkent az ingyenes tankönyvellátásban részesülők száma, a 2017/2018-as tanévtől már minden gyermek ingyenesen használhatja a tankönyveket.

e) magyar állampolgársággal nem rendelkező gyermekek helyzete;

Az Önkormányzat nem rendelkezik információval magyar állampolgársággal nem rendelkező gyermekekről.

f) állampolgársággal rendelkező, illetve magyar állampolgársággal nem rendelkező külföldről visszatért, hátrányos helyzetű családban élő gyerekek jellemzői.

Az Önkormányzatnak nincs tudomása ilyen gyermekekről.

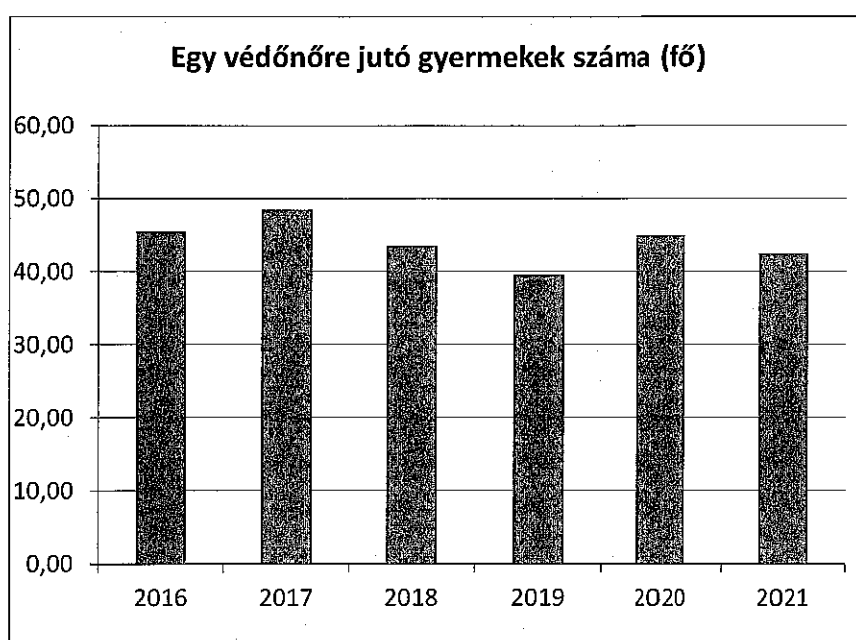
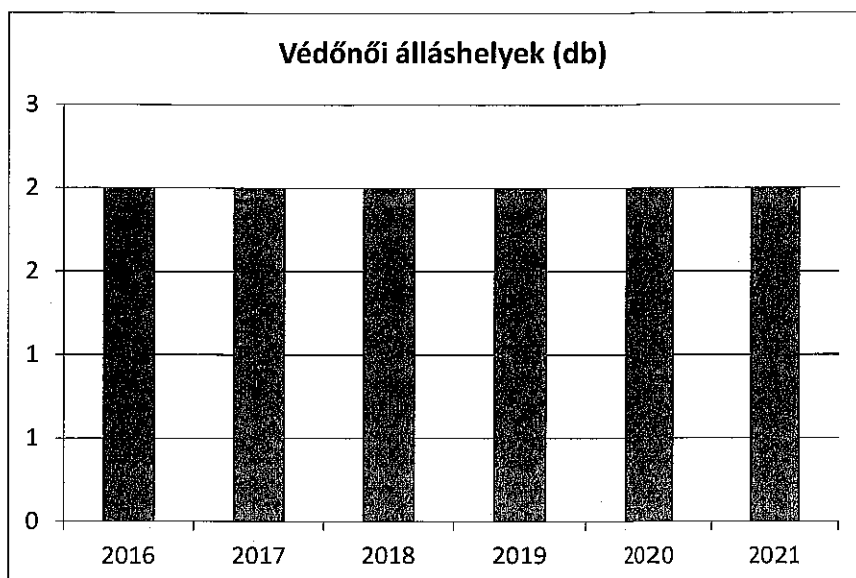
#### 4.2 Szegregált, teleszerű lakókörnyezetben élő gyermekek helyzete, esélyegyenlősége

#### 4.3 A hátrányos, illetve halmozottan hátrányos helyzetű, valamint fogyatékkal élő gyermekek szolgáltatásokhoz való hozzáférése

a) védőnői ellátás jellemzői (pl. a védőnő által ellátott települések száma, egy védőnőre jutott ellátott, betöltetlen státuszok)

4.3.1. számú táblázat – Védőnői álláshelyek száma			
Év	Betöltött védőnői álláshelyek száma (TS 109)	0-3 év közötti gyermekek száma	Átlagos gyermekszám védőnőnként
	db	Fő	Fő
2016	2	91	45,50
2017	2	97	48,50
2018	2	87	43,50
2019	2	79	39,50
2020	2	90	45,00
2021	2	85	42,50

Forrás: TeIR, KSH Tstar, Önkormányzati adatok

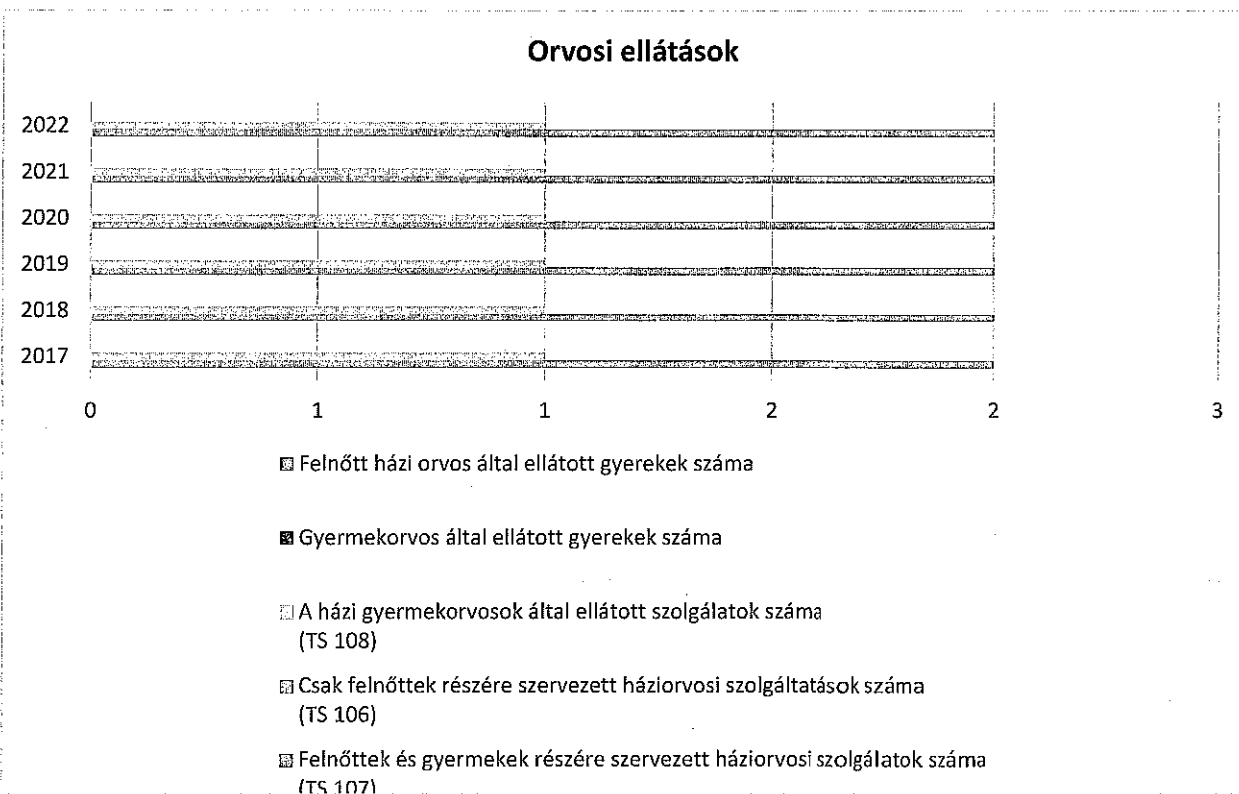


A védőnők Letenyén kívül ellátnak védőnői feladatokat Kistolmácson, Zajkon és Murarátkán. Az egy védőnőre jutó ellátottak száma csökken. Az ellátott 0-3 éves korú gyermekek száma enyhe csökkenést mutat.

*b)* gyermekorvosi ellátás jellemzői (pl. házi gyermekorvoshoz, gyermek szakorvosi ellátáshoz való hozzáférés, betöltetlen házi gyermekorvosi praxisok száma)

4.3.2. számú táblázat – Gyermekorvosi ellátás					
Év	Felnőttek és gyermekek részére szervezett háziiorvosi szolgáltatások száma (TS 107)	Csak felnőttek részére szervezett háziiorvosi szolgáltatások száma (TS 106)	A házi gyermekorvosok által ellátott szolgáltatások száma (TS 108)	Gyermekorvos által ellátott gyerekek száma	Felnőtt házi orvos által ellátott gyerekek száma
	db	db	db	Fő	Fő
2017	0	2	1	n.a.	n.a.
2018	0	2	1	n.a.	n.a.
2019	0	2	1	n.a.	n.a.
2020	0	2	1	n.a.	n.a.
2021	0	2	1	n.a.	n.a.
2022	0	2	1	n.a.	n.a.

Forrás: TelR, KSH Tstar, Önkormányzati adatok



A Letenyén rendelő gyermekorvos ellátja a Zajk, Kistolmács és Murarátka településeken élő gyermekeket is. Valamennyi gyermek hozzájut a gyermekorvosi szolgáltatáshoz a négy településen.

A gyermekek egészségi állapotával kapcsolatban településünkön az állapítható meg, hogy a légzőrendszeri betegségek, az elhízás, a látásproblémák és az allergiás betegségcsoportok a legjellemzőbbek. A kiváltó okok meghatározóan a helytelen életmód és táplálkozás, a mozgáshiány, a levegő szennyezettsége, illetve különböző időszakban a magas allergén pollenkoncentráció.



Ezek a betegségek zömükben megelőzhetőek, amennyiben a nevelés egész folyamatát áthatja a preventív szemlélet.

Az óvodáskorú gyermekek esetében elsősorban a légúti fertőzés gyakori, ritka a krónikus megbetegedés.

Az általános iskolás korú gyermekeknél az elhízottak száma egyre magasabb. A gyermekkorban az elhízásnak két fő oka van: a helytelen táplálkozás és a mozgáshiány.

A középiskolás korban az elhízott gyermekek esetében már előfordul a magas vérnyomás, mely szükségessé teszi a gyógyszeres kezelést is. Az elhízás szövődményeinek megelőzését nem lehet iskolai szinten megoldani, az otthoni körülmények a felelősek.

A látásprobléma is egyre gyakoribb, amelyet a gyakori TV és számítógép monitor, mobiltelefon túlzott figyelése idéz elő.

Jelentősen nőtt az allergiás és allergiás eredetű asztmás betegek száma az elmúlt 15 évben. Elsősorban a nyírfa, parlagnyír, fűkeverékek idézik elő. Megnőtt a táplálékallergiák száma is, elsősorban a tehéntejallergia.

Óvodás kortól jellemző a lúdtalp gyakorisága, mely a nem megfelelő lábbeli következménye. Sajnos anyagi körülményekre vezethető vissza. Jellemző még a hanyag tartás is, melynek következménye a gerincferdülés, ennek oka: a mozgáshiány.

A tudás alapú társadalom erősödése sajnos a testmozgás rovására történik. A számítástechnika elterjedésével már az óvodáskorúak is órákat ülnek a számítógép előtt, amely a testmozgás csökkenését eredményezi.

- c) 0–7 éves korúak speciális (egészségügyi-szociális-oktatási) ellátási igényeire (pl. korai fejlesztésre, rehabilitációra) vonatkozó adatok

A gyermekek egészségügyi szűrése biztosított, részben a védőnői hálózaton keresztül, részben az óvodán keresztül. Az óvodában és az iskolában a szűrőprogramok rendszeresek, amelyeket tanácsadás egészít ki.

- d) gyermekjóléti alapellátások, Biztos Kezdet Gyerekház, Tanoda, gyermekszegénységet csökkentő speciális szolgáltatások;

A gyermekjóléti szolgálat ellátása nem tartozik a szociális alapellátások közé, azonban a gyermekjóléti, gyermekvédelmi problémák nagy része szociális jellegű. A gyermekjóléti szolgáltatás célja és feladata hozzájárulni a gyermek testi, érzelmi, erkölcsi fejlődésének, jólétének, a családban történő nevelésének elősegítéséhez, a veszélyeztetettség megszüntetéséhez, valamint a gyermekek családból történő kiemelésének megelőzéséhez.

Murátréti Község Önkormányzata intézményfenntartó társulási formában a Muramenti Családsegítő Központ és Gyermekjóléti Szolgálattal látta el a gyermekjóléti szolgálat feladatait. A fenntartó jogszabály változás miatt 2015. december 31-én megszüntette a szolgáltatás nyújtását. Letenye Város Önkormányzatának Képviselő-testülete a 160/2015. (XI.19.) számú határozatával elfogadta, hogy Letenye Város Önkormányzata által fenntartott Letenyei Család- és Gyermekjóléti Központot hozzon létre. A feladatot 2016. január 1-től Letenye Város Önkormányzata által fenntartott Letenyei Család- és Gyermekjóléti Központ látja el. Feladata a szociális életvezetési és mentálhigiénés tanácsadás, szociális szolgáltatásokhoz való hozzájutás megszervezése, család gondozás, terápiás programok szervezése.

A Gyermekjóléti Központ észlelő-jelzőrendszert működtet, összehangolja a gyermekekkel dolgozó intézmények és dolgozók munkáját.

- e) gyermekek napközbeni ellátásai, bölcsődei ellátás;

4.3.3. a.) számú táblázat - Bölcsődék és bölcsődébe beíratott gyermekek száma		
Év	Működő, önkormányzati bölcsődei férőhelyek száma	Önkormányzati bölcsődébe beírt gyerekek száma
	db	Fő
2017	n.a.	n.a.
2018	n.a.	n.a.
2019	n.a.	n.a.
2020	n.a.	n.a.
2021	n.a.	n.a.
2022	n.a.	n.a.

Forrás: Önkormányzati és intézményi adatgyűjtés

Letenyén nem működik bölcsőde, a legközelebbi település Becsehely, ahol 2021 évtől nyújtanak bölcsődei ellátást, ezen kívül Nagykanizsán és Lentiben működik hasonló intézmény.

4.3.3. b.) számú táblázat - Bölcsődék és bölcsődébe beíratott gyermekek száma								
Év	Működő munkahelyi bölcsődei férőhelyek száma (TS 126)	Munkahelyi bölcsődébe beírt gyerekek száma (TS 122)	Működő családi bölcsődei férőhelyek száma (TS 125)	Családi bölcsődébe beírt gyerekek száma (TS 121)	Működő mini bölcsődei férőhelyek száma (TS 127)	Mini bölcsődébe beírt gyerekek száma (TS 123)	Működő (összes) bölcsődei férőhelyek száma (TS 124)	Bölcsődébe (összes) beírt gyermekek száma (TS 120)
	db	Fő	db	Fő	db	Fő	db	Fő
2017	0	0	5	5	0	0	0	0
2018	0	0	7	7	0	0	0	0
2019	0	0	7	7	0	0	0	0
2020	0	0	7	7	0	0	0	0
2021	0	0	7	7	0	0	0	0
2022	0	0	16	16	0	0	0	0

Forrás: TeIR, KSH Tstar

A családi napköziben – a saját, napközbeni ellátást máshol igénybe nem vevő gyermeket is beszámítva – legfeljebb öt gyermek gondozható. Ha családi napköziben egy fogyatékos gyermeket is gondoznak, akkor a gondozható gyermekek száma legfeljebb négy fő. Ha a családi napköziben gondozott valamennyi gyermek fogyatékos, akkor a gondozható gyermekek száma legfeljebb három fő. Az öt főn túl még két gyermek, ha fogyatékos gyerekekről van szó, még egy gyermek gondozható a családi napköziben, feltéve, hogy az ellátást nyújtónak állandó segítője van.

Letenyén 2010-től működik alapítványi fenntartású családi napközi. Számos egyéb gyermekprogramot, gyermektábort, szülőknek ismeretterjesztő előadásokat szerveznek a szolgáltatás keretében.

f) gyermekvédelem;

A korábbi fenntartó jogszabály változás miatt 2015. december 31-én megszüntette a szolgáltatás nyújtását. Letenye Város Önkormányzatának Képviselő-testülete a 160/2015. (XI.19.) számú határozatával elfogadta, hogy Letenye Város Önkormányzata által fenntartott Letenyei Család- és Gyermekjóléti Központot hozzon létre. A feladatot 2016. január 1-től Letenye Város Önkormányzata által fenntartott Letenyei Család- és Gyermekjóléti Központ látja el. Feladata a szociális életvezetési és mentálhigiénés tanácsadás, szociális szolgáltatásokhoz való hozzájárulás megszervezése, családgondozás, terápiás programok szervezése.

A gyermekvédelem középpontjában meghatározó szerepet betöltő jelzőrendszer áll. A Letenyei Család- és Gyermekjóléti Központ kiemelt feladata a veszélyeztetettséget észlelő és jelző rendszer működtetése, melyet a prevenciós munka első számú eszközének tekintünk. A veszélyeztetettség jelzésére épülő gyermekjóléti szolgáltatás hatékonyságát jelentősen befolyásolja a jelzőrendszer működésének minősége. A jelzőrendszer tagjainak együttműködése az esetek és problémák mentén történik. A 4 települést ellátó Letenyei Család- és Gyermekjóléti Központ fogadja a jelzéseket, visszajelez, kezdeményez, szervezi és összehangolja más intézményekkel, szervekkel a dolgozók munkáját.

Észlelő és jelzőrendszer tagjai:

- Egészségügyi szolgáltatást nyújtó intézmények- védőnők, házi orvosok
- Nevelési, oktatási intézmények
- Rendőrség
- Bíróság
- Ügyészség
- Pártfogó felügyelet
- Társadalmi szervezetek
- Jegyző
- Gyámhivatal
- Kórház

A gyermekjóléti szolgálat családgondozója jelzés, írásos anyag nélkül nem keresheti fel a családot, ok nélkül nem léphet be egy család intim szférájába, nem sértheti meg az érdekeiket. Az írásos jelzést a jogszabályi háttér is előírja és kéri.

**Szolgáltatást igénybe vevő családok összetétele 2022-ben:**

Családi összetétel	Családok száma
Egyedül élő	
Házastársi (élettársi) kapcsolatban együtt élők gyermek nélkül	
Házastársi (élettársi) kapcsolatban együtt élők 1-2 gyermekkel	7
Házastársi (élettársi) kapcsolatban együtt élők 3 vagy gyermekkel	5
Egy szülő 1-2 gyermekkel	6
Egy szülő 3 vagy több gyermekkel	4
Egyéb	
<b>Összesen</b>	<b>22</b>

## Önkormányzati adatgyűjtés

### A szakmai tevékenységeink száma 2022-ben - halmozott adat:

Információnyújtás	36
Ügyintézéshez segítségnyújtás	73
Segítő beszélgetés	535
Tanácsadás	104
Családlátogatás	591
Esetkonferencia	15
Esetmegbeszélések	18
Esetkonzultáció	79
Környezettanulmány elkészítésében való közreműködés	45
Közvetítés család-és gyermekjóléti központhoz	5
Szakmaközi megbeszélés	6
Adományközvetítés	13
Egyéni és csoportos készségfejlesztés	6
<b>Összesen</b>	<b>1526</b>

## Önkormányzati adatgyűjtés

### Jelzőrendszer által küldött jelzések száma 2022-ben:

Egészségügyi szolgáltató	2
Ebből védőnő:	2
Köznevelési intézmény	23
Rendőrség	3
Állampolgár	2
Gyermekvédelmi és gyámügyi feladatkörében eljáró fővárosi és megyei kormányhivatal	3
Egyesület, alapítvány	1
<b>Összesen</b>	<b>34</b>

## Önkormányzati adatgyűjtés

g) krízishelyzetben igénybe vehető szolgáltatások;

Önkormányzatunk kapcsolatban áll a Magyar Vöröskereszttel, a Szombathelyi Egyházmegyei Karitás szervezettel, akik bizonyos fokú segítséget tudnak nyújtani. Szociális alapszolgáltatások felajánlása, étkeztetés, házi segítségnyújtás biztosítása, pszichológiai szolgáltatás biztosítása is megoldható krízis esetén. A Letenyei Család- és Gyermekjóléti Központ szakmai munkáját 1 fő pszichológus segíti, aki havonta 4 órában pszichológiai tanácsadást nyújt. Az INNO Régió Alapítvány közreműködésével biztosított a jogi segítségnyújtás is heti rendszerességgel, szerdai napokon.

h) egészségfejlesztési, sport-, szabadidős és szünidős programokhoz való hozzáférés;

Az Andrassy Gyula Általános Iskolában a tanórán kívüli tevékenységek jelentős része az egészségmegőrzését, a betegségek megelőzését célozza. Pl. Tömegsport napja, Egészségnevelési nap, Őszi túra, Téli túra, Tavaszi túra, Föld napja, Víz napja, az Andrassy Napok keretében mezei futóverseny stb.

Az önkormányzat évről-évre hagyományosan rendez gyermekek, családok részére sportprogramokat.

i) gyermekétkeztetés (intézményi, hétfégi, szünidei);

A Letenyei Hóvirág Óvodába járó óvodások 94 %-a részesül ingyenes étkeztetésben, az Andrassy Gyula Általános Iskolában étkezést igénylők számának 57 %-a ingyenesen étkezik. A 2016-os évtől ingyenes szünidei gyermekétkeztetést biztosít az önkormányzat a hátrányos és halmozottan hátrányos gyermekek részére.

j) eltérő kultúrájú, vagy a hátrányos és nem hátrányos helyzetű gyermekcsoportok közötti programok;

Az önkormányzat és intézményei a programjain nem tesz különbséget a hátrányos illetve eltérő kultúrájú gyermekcsoportok tekintetében.

k) hátrányos megkülönböztetés, az egyenlő bánásmód követelményének megsértése a szolgáltatások nyújtásakor;

Az önkormányzattal szemben a közszolgáltatások nyújtása során hátrányos megkülönböztetés, az egyenlő bánásmód követelményének megsértése miatt szankció megállapítására nem került sor.

l) előnyben részesítés, hátránykompenzáló juttatások, szolgáltatások az ellátórendszerek keretein belül.

Az önkormányzat hozzájárul a gyermekekkel kapcsolatos költségekhez, illetve a gyermekek gondozásával kapcsolatos feladatokhoz. A helyi gyermekvédelmi rendszer sajátossága, hogy minden gyermek számára gondoskodást nyújt, ugyanakkor fokozott védelemben részesíti az arra rászorulókat. A különböző ágazatok együtt működnek és egymást segítik. Az egyes szolgáltatások, ellátások szociális rászorultság alapján, más ellátások alanyi joggal járnak a gyermekek részére.

#### **4.4 A kiemelt figyelmet igénylő gyermekek/tanulók, valamint fogyatékkal élő gyerekek közoktatási lehetőségei és esélyegyenlősége**

Letenyén 2007 júliusától megszűnt a Zala Megyei Önkormányzat által fenntartott Letenyei Általános Iskola Diákotthon és Gyermekotthon. A tanulási nehézségekkel és magatartási problémákkal küzdő diákok 2007 szeptemberétől Letenye és a környék általános iskoláiba integrálódtak, valamint Lenti város iskoláiba folytatták tovább tanulmányaikat. A gyermekotthonból a gyermekek lakásotthonokba költöztek, és onnan járnak iskolába.

Az óvodai dolgozók létszáma és képzettsége jónak mondható. Az óvodapedagógusok felkészültek, folyamatosan képzéseken vesznek részt.

Az Eötvös utcai tagóvoda nem rendelkezik tornaszobával.

A 2014-2015-ös évben felújításra került a Bajcsy utcai óvoda tetőszerkezete és megvalósult az épület külső hőszigetelése.

2019-ben a Bajcsy utcai óvodában felújításra került a terasz és a vizes blokkok, akadálymentessé váltak a mellékhelységek, napelemek kerültek az épületre.

2020-ban az Eötvös utcai óvoda épülete külső szigetelést kapott, kicserélésre került a kazán, akadálymentessé vált a mellékhelység, rámpa került megépítésre, az udvaron járdával kombinált csúszdávárat alakítottak ki.

2022-2023-as évben az Eötvös utcai óvodában felújításra kerül teljeskörűen az elektromos hálózat, álmennyezetet kap az épület, ezzel együtt fűtéskorszerűsítés történt. A tetőhéjazat, a PVC

burkolatokat cseréje megtörtént, az épület komplett festése megtörtént. Az energiamegtakarítást szem előtt tartva az épület napelemeket kapott.

Az óvodai férőhely elegendő a 4 település gyermeklétszámára vonatkoztatottan.

A város központi részén helyezkedik el a Bajcsy utcai óvoda, elhelyezkedése miatt ez a népszerűbb a szülők körében. Az Eötvös utcai óvoda épülete 1978-ban iskolából került átalakításra. A város központjától távol esik, ezen a telephelyen két óvodai csoport működik. Nyáron nem üzemel, az óvodások a székhely intézményben kapnak ellátást.

- a) a hátrányos, illetve halmozottan hátrányos helyzetű, valamint sajátos nevelési igényű és beilleszkedési, tanulási, magatartási nehézséggel küzdő gyermekek/tanulók óvodai, iskolai ellátása, a köznevelési intézménybe és más településen található fejlesztő programokra való eljutás módja, lehetőségei;

<b>4.4. a) 1.számú táblázat - Hátrányos és halmozottan hátrányos helyzetű óvodás gyermekek</b>			
Év	Óvodába beírt gyermekek száma (gyógypedagógiai neveléssel együtt) (TS 087)	Hátrányos és halmozottan hátrányos helyzetű óvodás gyermekek száma (gyógypedagógiai neveléssel együtt) (TS 092)	Hátrányos és halmozottan hátrányos helyzetű óvodás gyermekek aránya az óvodás gyermekekben belül (TS 093)
	Fő	Fő	%
2017	125	23	18,40
2018	116	26	22,41
2019	111	3	2,70
2020	113	0	0,00
2021	123	2	1,63
2022	n.a.	n.a.	0,00

Forrás: TeIR, KSH Tstar

<b>4.4. a) 2. számú táblázat - Hátrányos és halmozottan hátrányos helyzetű általános iskolai tanulók</b>			
Év	Általános iskolai tanulók száma a nappali oktatásban	Hátrányos és halmozottan hátrányos helyzetű általános iskolai tanulók száma (gyógypedagógiai oktatással együtt) (TS 094)	Hátrányos és halmozottan hátrányos helyzetű tanulók aránya az általános iskolai tanulókon belül (TS 095)
	Fő	Fő	%
2017	n.a.	82	29,08
2018	n.a.	70	26,42
2019	n.a.	16	6,02
2020	n.a.	8	3,00

2021	n.a.	7	2,78
2022	n.a.	0	0,00

Forrás: TelR, KSH Tstar, Önkormányzati és intézményi adatgyűjtés

**4.4. a) 3. számú táblázat - Hátrányos és halmozottan hátrányos helyzet a középszintű oktatásban**

Év	Hátrányos és halmozottan hátrányos helyzetű gimnáziumi tanulók száma (TS 096)	Hátrányos és halmozottan hátrányos helyzetű tanulók aránya a gimnáziumi tanulókon belül (TS 097)	Hátrányos és halmozottan hátrányos helyzetű szakközépiskolai tanulók és hátrányos helyzetű szakiskolai és készségfejlesztő iskolai tanulók száma a nappali oktatásban (TS 098)	Hátrányos és halmozottan hátrányos helyzetű szakközépiskolai tanulók és hátrányos helyzetű szakiskolai és készségfejlesztő iskolai tanulók aránya a tanulók számához viszonyítva (TS 099)	Hátrányos és halmozottan hátrányos helyzetű szakgimnáziumi tanulók száma (TS 100)	Hátrányos és halmozottan hátrányos helyzetű tanulók aránya a szakgimnáziumi tanulókon belül (TS 101)
	Fő	%	Fő	%	Fő	%
2017	0	0	0	0	0	0
2018	0	0	0	0	0	0
2019	0	0	0	0	0	0
2020	0	0	0	0	0	0
2021	0	0	0	0	0	0
2022	0	0	0	0	0	0

Forrás: TelR, KSH Tstar

**4.4. a) 4. számú táblázat - Hátrányos és halmozottan hátrányos helyzet**

Év	Megállapított hátrányos helyzetű gyermekek és nagykorúvá vált gyermekek száma (TS 114)	Megállapított halmozottan hátrányos helyzetű gyermekek és nagykorúvá vált gyermekek száma (TS 113)
	fő	fő
2017	25	80
2018	15	65
2019	10	72
2020	0	65
2021	0	66

2022	1	59
------	---	----

Forrás: TeIR, KSH Tstar



Az óvodai csoportok úgy kerültek kialakításra, hogy viszonylag egyenletesen került minden csoportba hátrányos helyzetű és halmozottan hátrányos helyzetű gyermek.

A 2011/2012-es nevelési évhez képest jelentősen lecsökkent a hátrányos helyzetűek száma, a halmozottan hátrányosaké viszont jelentősen megemelkedett. Ennek oka a 2013. őszétől életbe lépő jogszabályváltozás, amelynek hatása a 2014. évben jelentkezett. A jogszabályváltozással halmozottan hátrányos helyzetűnek számít, aki alacsony iskolai végzettséggel (legfeljebb 8 általános iskolai osztállyal) és regisztrált álláskereső. Feltétel lehet az elégtelen lakókörnyezet is, de ez Letenyén nem jellemző. A 2014/2015-ös nevelési évben az óvodába beíratott hátrányos helyzetű gyermekek száma 6 fő, az óvoda gyermeklétszámának ez a 4,5 %-a. A beíratott halmozottan hátrányos helyzetűek létszáma: 40 fő, ez az óvoda létszámának 30 %-a. A 2017/2018-as nevelési évben az óvodába beíratott hátrányos helyzetű gyermekek száma 3 fő, az óvoda gyermeklétszámának ez a 2,6 %-a. A beíratott halmozottan hátrányos helyzetűek létszáma: 23 fő, ez az óvoda létszámának 19,8 %-a. A 2023/2024-es nevelési évben az óvodába beíratott hátrányos helyzetű gyermekek száma 0 fő, a beíratott halmozottan hátrányos helyzetűek létszáma: 14 fő, ez az óvoda létszámának 15 %-a.

- b) a közneveléshez kapcsolódó kiegészítő szolgáltatások (pl. iskolára/óvodára jutó gyógypedagógusok, iskolapszichológusok száma stb.)

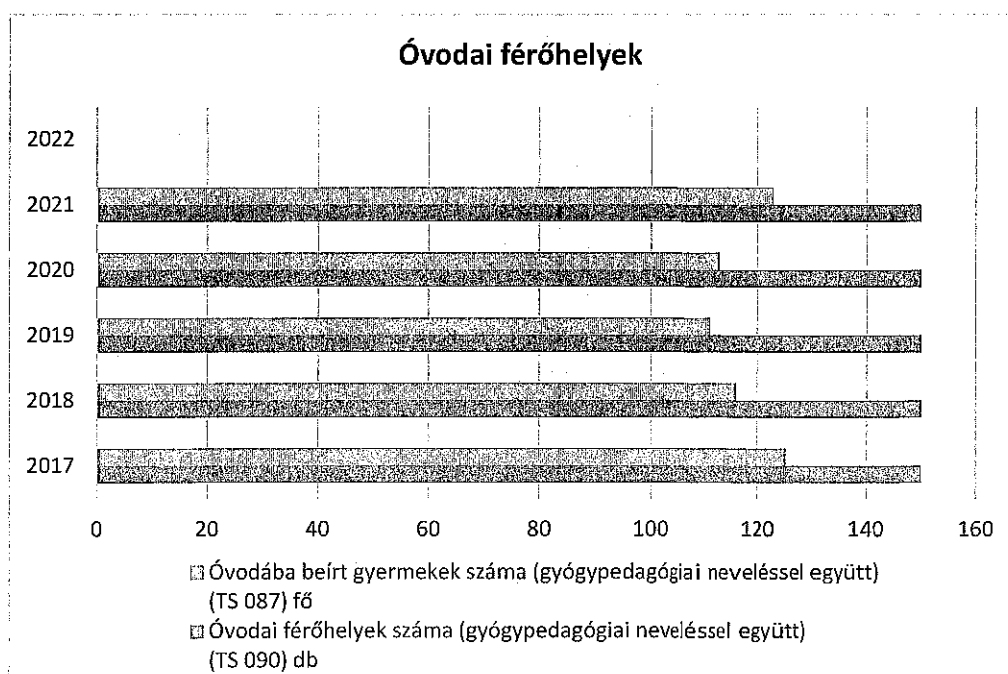
*Tábla: 4.4.1. opcionális*

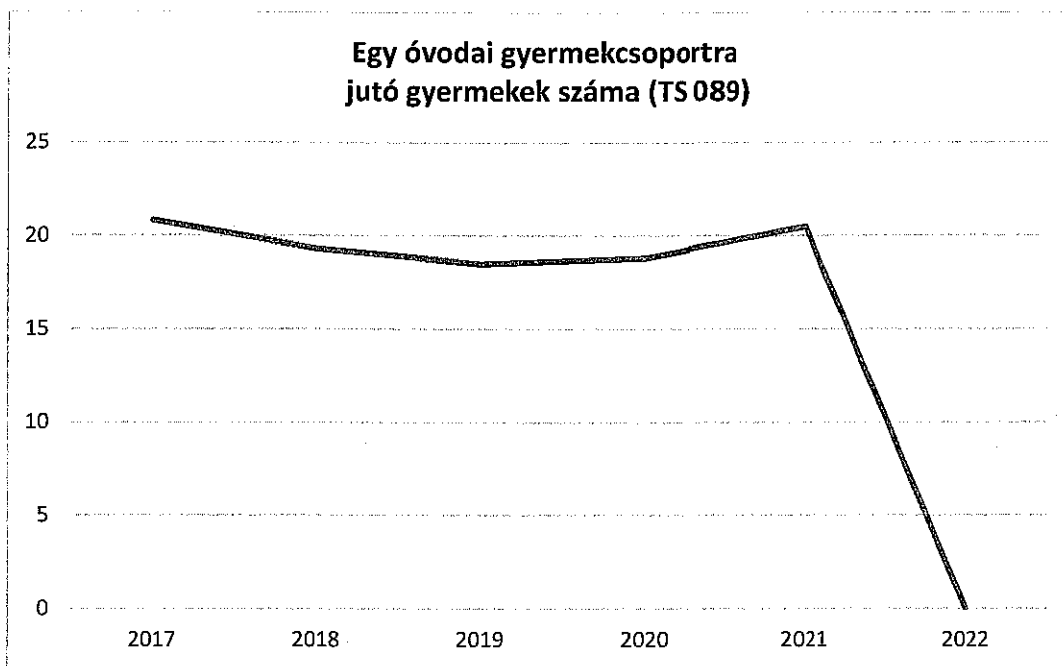


4.4.2. számú táblázat - Óvodai nevelés adatai

Év	3-6 éves korú gyermekek száma	Óvodai gyermekcsoportok száma - gyógypedagógiai neveléssel együtt (TS 085)	Óvodai férőhelyek száma (gyógypedagógiai neveléssel együtt) (TS 090)	Óvodai feladatellátási helyek száma (gyógypedagógiai neveléssel együtt) (TS 088)	Óvodába beírt gyermekek száma (gyógypedagógiai neveléssel együtt) (TS 087)	Óvodai gyógypedagógiai gyermekcsoportok száma (TS 086)	Gyógypedagógiai oktatásban részesülő óvodás gyermekek száma az integráltan oktatott SNI gyermekek nélkül (TS 091)	Egy óvodai gyermekcsoportra jutó gyermekek száma (TS 089)
	fő	db	db	db	fő	db	fő	fő
2017	n.a.	6	150	2	125	0	0	21
2018	n.a.	6	150	2	116	0	0	19
2019	n.a.	6	150	2	111	0	0	19
2020	n.a.	6	150	2	113	0	0	19
2021	n.a.	6	150	2	123	0	0	21
2022	n.a.	6	150	2	n.a.	n.a.	n.a.	n.a.

Forrás: TeIR, KSH Tstar,  
Önkormányzati adatgyűjtés



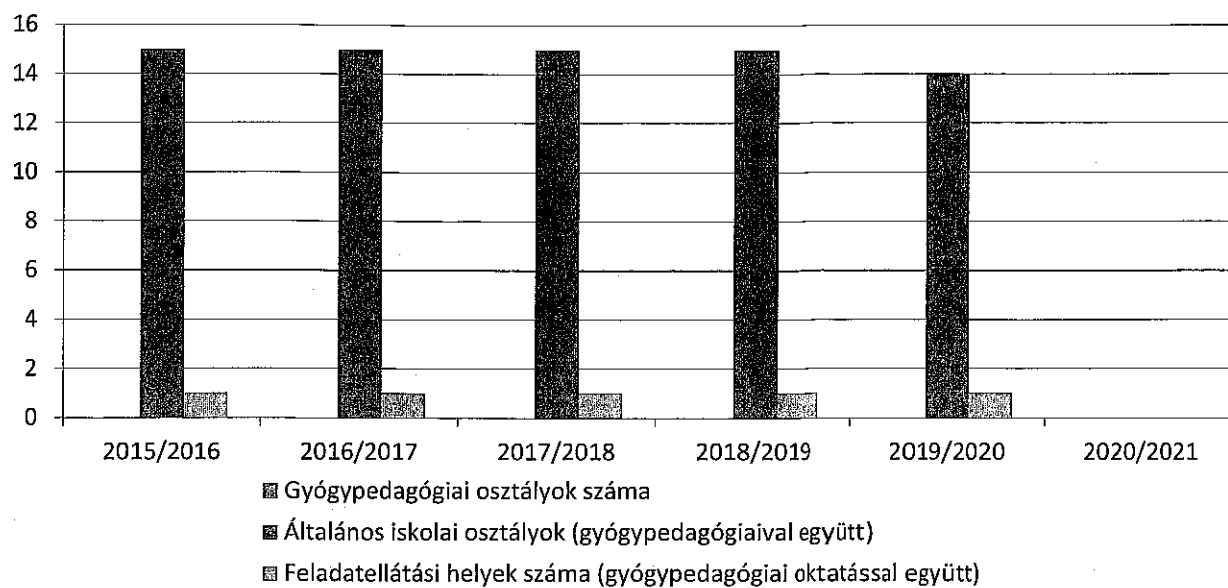


**4.4.4. számú táblázat - Általános iskolák adatai: osztályok, gyógypedagógiai osztályok, feladatellátási helyek**

Tanév	Az általános iskolai osztályok száma a gyógypedagógiai oktatásban (a nappali oktatásban) (TS 080)	Az általános iskolai osztályok száma (a gyógypedagógiai oktatással együtt) (TS 081)	Általános iskolai feladat-ellátási helyek száma (gyógypedagógiai oktatással együtt) (TS 079)	Egy általános iskolai osztályra jutó tanulók száma a nappali oktatásban (gyógypedagógiai oktatással együtt) (TS 082)	Más településről bejáró általános iskolai tanulók aránya a nappali oktatásban (TS 084)
	db	db	db	fő	%
2017	0	15	1	18,80	14,89
2018	0	15	1	17,67	16,98
2019	0	15	1	17,73	17,67
2020	0	15	1	17,80	19,85
2021	0	14	1	18,00	18,25
2022	0	0	0	n.a.	n.a.

Forrás: TeIR, KSH Tstar

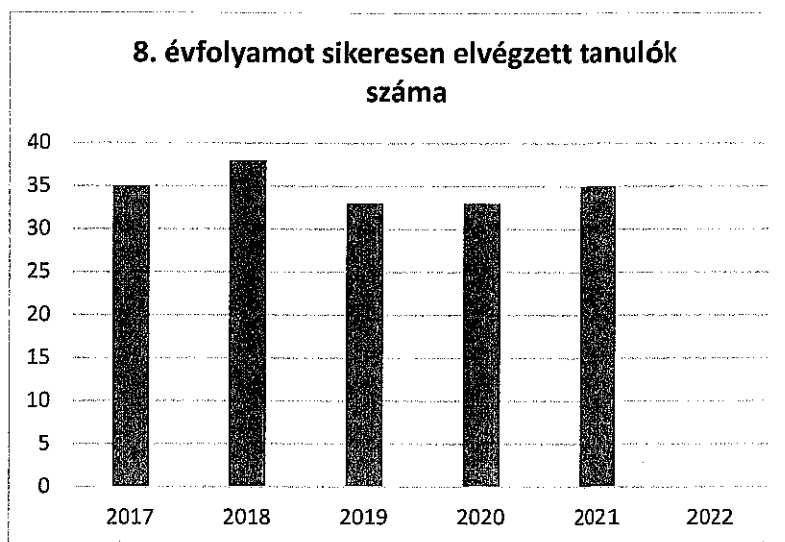
### Általános iskolák adatai - gyógypedagógia



#### 4.4.5. számú táblázat - A 8. évfolyamot eredményesen befejezők a nappali oktatásban

Tanév	A 8. évfolyamot eredményesen befejezte a nappali oktatásban (TS 083)
	Fő
2017	35
2018	38
2019	33
2020	33
2021	35
2022	n.a.

Forrás: TeIR, KSH Tstar



Az óvodában 2002-től folyik a sajátos nevelési igényű óvodások integrált nevelése, oktatása. 2002. szeptemberétől nevelésben részesült már hallássérült, középsúlyos és enyhe értelmi, beszéd fogyatékos, autista és mozgássérült gyermek.

A gyermekek fejlesztéséhez szükséges szakembereket megbízási szerződés alapján biztosítjuk. A logopédus és a pszichológus minden év elején felméri a gyermekek képességeit, majd az év folyamán a rászorulóknak foglalkozásokat tartanak.

A szakemberek gondoskodnak a fogyatékkal élő gyermekek szüleinek hatékonyabb tájékoztatásáról, a korai fejlesztés egyéb lehetőségeinek ismertetéséről.

A 2023/2024-es nevelési évben a Letenyei Hóvirág Óvodában 12 fő SNI-s gyermek nevelését végzik.

- c) hátrányos megkülönböztetés és jogellenes elkülönítés az oktatás, képzés területén, az intézmények között és az egyes intézményeken belüli szegregációs jelenségek;

Az Általános Iskolában a gyermek- és ifjúságvédelmi felelős fontos feladatot lát el a veszélyeztető körülmények feltárásában és megszüntetésében. Jelentős hangsúlyt fektet, a megelőzésre, az egészségnevelésre és a drogprevencióra.

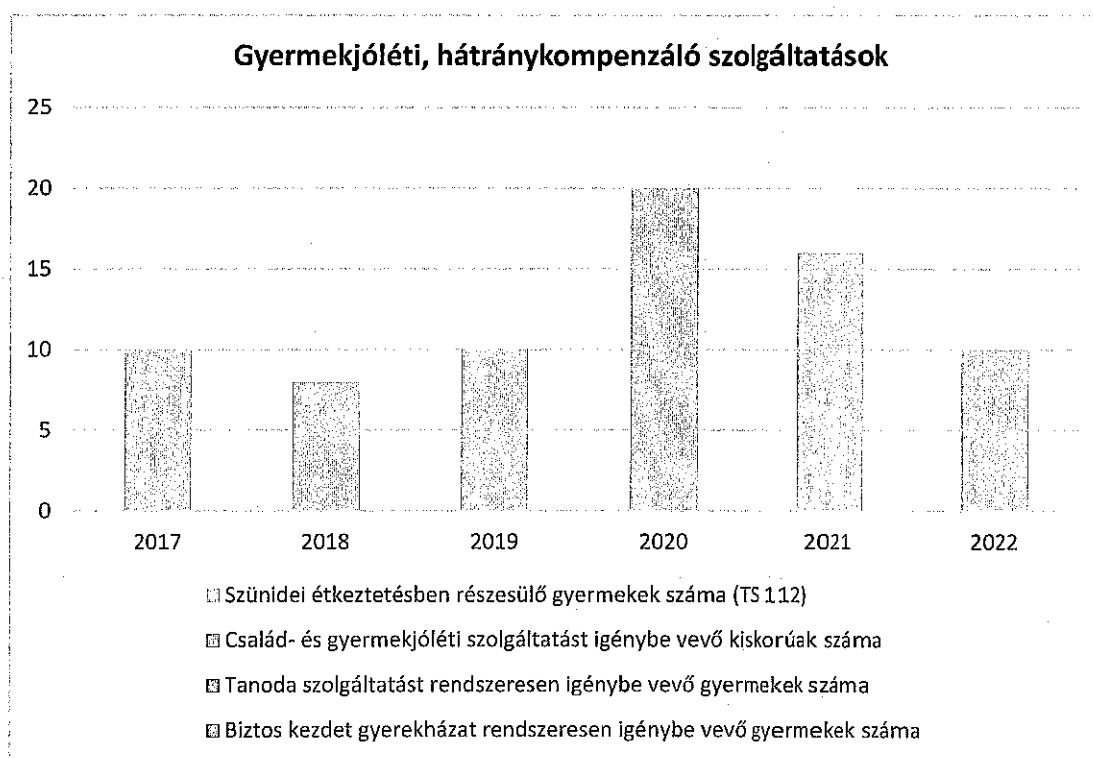
- d) az intézmények között a tanulók iskolai eredményességében, az oktatás hatékonyságában mutatkozó eltérések;

Az önkormányzatnak nincs információja a tanulók iskolai eredményességében, az oktatás hatékonyságában mutatkozó eltérések tekintetében az intézmények között.

- e) előnyben részesítés, hátránykompenzáló juttatások, szolgáltatások.

4.4.6. számú táblázat - Gyermekjóléti, hátránykompenzáló szolgáltatások				
Év	Biztos kezdet gyerekházat rendszeresen igénybe vevő gyermekek száma	Tanoda szolgáltatást rendszeresen igénybe vevő gyermekek száma	Család- és gyermekjóléti szolgáltatást igénybe vevő kiskorúak száma	Szünidei étkeztetésben részesülő gyermekek száma (TS 112)
	Fő	Fő	Fő	Fő
2017	n.a.	n.a.	n.a.	10
2018	n.a.	n.a.	n.a.	8
2019	n.a.	n.a.	n.a.	10
2020	n.a.	n.a.	n.a.	20
2021	n.a.	n.a.	n.a.	16
2022	n.a.	n.a.	n.a.	10

Forrás: TeIR, KSH Tstar, Önkormányzati és intézményfenntartói adatok



A gyermekek utaztatása általában tömegközlekedési eszközzel történik, a Tankerület a saját költségvetésükből minden általános iskolás gyermek számára megveszi az autóbusz-bérletet, így ez a költség nem a szülőket terheli. Elenyésző azon gyermekek száma, akiket a szülők saját gépkocsijukkal szállítanak az óvodába vagy az iskolába.

#### 4.5 Következtetések: problémák beazonosítása, fejlesztési lehetőségek meghatározása.

A gyerekek helyzete, esélyegyenlősége vizsgálata során településünkön	
beazonosított problémák	fejlesztési lehetőségek
Magas a családi problémákkal küzdő gyermekek száma, a településen élő gyermekszámhoz képest, magas a veszélyeztetett gyermekek száma.	Gyermekek veszélyeztetettségének megszüntetése, családsegítés fokozott odafigyelése a családokra. Rendszeres szakmai találkozók szervezése.
A család működését zavaró és akadályozó okok közül a családok anyagi, család széteséséből, a nevelés, gondozás, törődés, szeretet hiányából adódó veszélyeztetettség megemelkedett. Veszélyeztetettségi tényezők kialakulásának megelőzése, hatásuk enyhítése.	Szabadidős programok szervezése, biztonságos, kulturált színterek működtetése. A hátrányos helyzetű gyermekekkel és családjukkal foglalkozó szakemberek továbbképzése a hátrányos helyzetű gyermekek nevelését, személyiségfejlesztését, illetve a szülők eredményes bevonását segítő ismeretek elsajátítása és a kompetenciák fejlesztése érdekében.
A gyermekek nyári elhelyezése nem megoldott, a nyári táborok többsége költségtérítéses, ezért nem mindenki számára elérhető.	Programok szervezése, szakemberek képzése. Gyermekek nyári elhelyezésének megteremtése.
2018-2019-ben felújításra került a Fáklya Művelődési Ház és Könyvtár (Szapáry-kastély) épületének földszinti része. Az épület emeleti része leromlott, felújításra szorul. Letenyén nagyrendezvény-, színi előadás megtartására fedett térben nincs lehetőség.	Letenyén a Szapáry- kastély emeletének felújítása, új színházterem kialakítása.
Az óvodában a tornaszoba a jelenlegi elvárásoknak nem felel meg, rossz idő esetén a gyermekeknek szűkös a mozgásterük.	A Letenyei Hóvirág Óvoda tornaszobával történő bővítése.

## 5. A nők helyzete, esélyegyenlősége

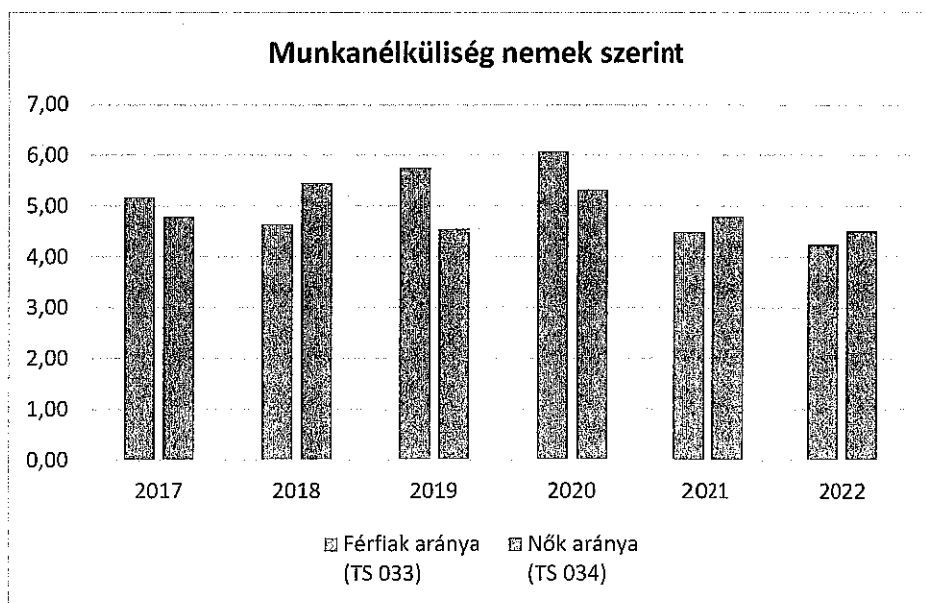
### 5.1 A nők gazdasági szerepe és esélyegyenlősége

A nők munkaerő-piaci hátránya összetett, nehezen vizsgálható.

a) foglalkoztatás és munkanélküliség a nők körében

5.1.1. számú táblázat - Munkanélküliségi ráta nemek szerint (a 3.2.1. táblával azonos)			
Év	Nyilvántartott álláskeresők aránya az állandó népességben a 15-64 évesek körében		
	Férfiak aránya (TS 033)	Nők aránya (TS 034)	Összesen
	%	%	%
2017	5,17	4,79	4,98%
2018	4,64	5,45	5,05%
2019	5,76	4,56	5,16%
2020	6,09	5,32	5,71%
2021	4,49	4,79	4,64%
2022	4,25	4,52	4,39%

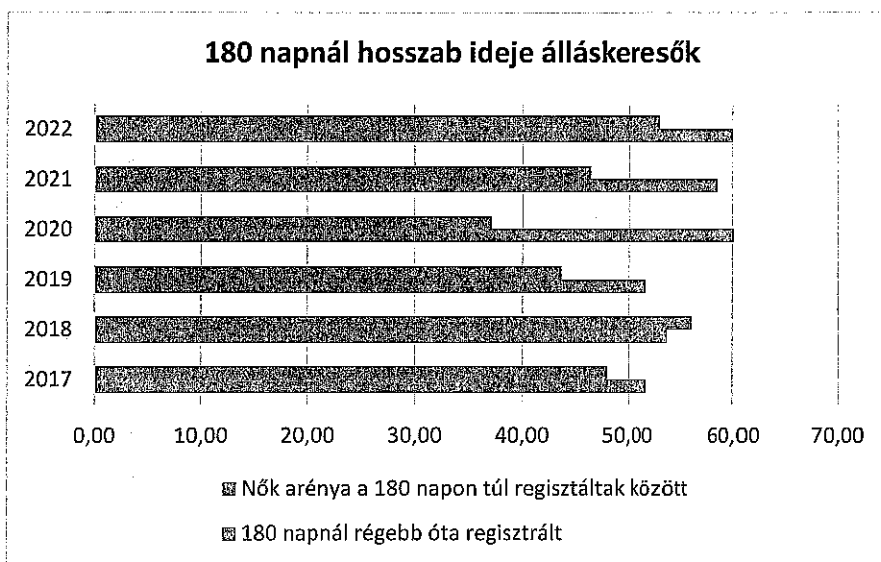
Forrás: TeIR, Nemzeti Munkaügyi Hivatal



**5.1.2. számú tábla - A 180 napnál hosszabb ideje nyilvántartott álláskeresők (a 3.2.3. táblával azonos)**

Év	180 napnál hosszabb ideje regisztrált munkanélküliek aránya (TS 057)	Nők aránya a 180 napon túli nyilvántartott álláskeresőkön belül (TS 058)
	%	%
2017	51,82	47,89
2018	53,68	56,16
2019	51,82	43,66
2020	60,14	37,08
2021	58,47	46,38
2022	60	53,03

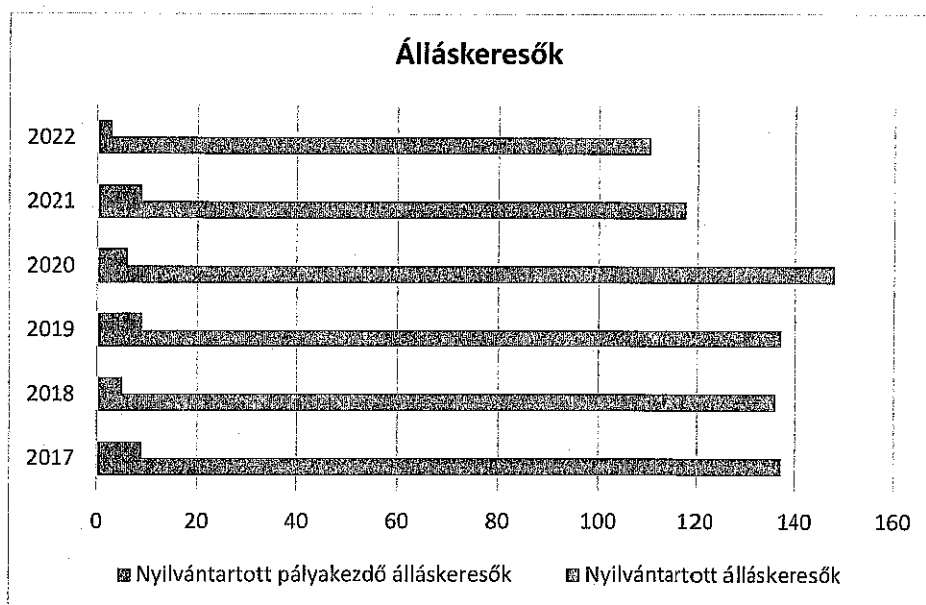
Forrás: TeIR, Nemzeti Munkaügyi Hivatal





5.1.3. számú táblázat - Pályakezdő állás keresők száma (a 3.2.6. táblával azonos)		
Év	Nyilvántartott állás keresők száma (TS 052)	Nyilvántartott pályakezdő állás keresők száma (TS 053)
	fő	Fő
2017	137	9
2018	136	5
2019	137	9
2020	148	6
2021	118	9
2022	110	3

Forrás: TeIR, Nemzeti Munkaügyi Hivatal



Csekély eltérés mutatkozik a nők és a férfiak számában munkavállalási kor, a foglalkoztatottság és a munkanélküliek tekintetében.

*b)* nők részvétele foglalkoztatást segítő és képzési programokban

Az Önkormányzatnak nincsenek adatai a foglalkoztatást segítő és képzési programokban résztvevők nemének arányáról.

*c)* alacsony iskolai végzettségű nők elhelyezkedési lehetőségei

A közfoglalkoztatási programban lehetőséget kapnak az alacsony iskolai végzettségűek is a munkavállalásban.

*d)* hátrányos megkülönböztetés a foglalkoztatás területén (pl. bérkülönbség)

A nők bérezésével kapcsolatban nincsenek információink, de feltételezhető, hogy a jövedelemarányok eltérhetnek a nők hátrányára.

**5.2 A munkaerő-piaci és családi feladatok összeegyeztetését segítő szolgáltatások (pl. bölcsődei, családi napközi, óvodai férőhelyek, férőhelyhiány; közintézményekben rugalmas munkaidő, családbarát munkahelyi megoldások stb.)**

<b>5. 2. 1. számú táblázat – Védőnői álláshelyek száma (a 4.3.1. táblával azonos)</b>			
<b>Év</b>	<b>Betöltött védőnői álláshelyek száma (TS 109)</b>	<b>0-3 év közötti gyermekek száma</b>	<b>Átlagos gyermekszám védőnőnként</b>
	<b>db</b>	<b>fő</b>	<b>fő</b>
2017	2	n.a.	-
2018	2	n.a.	-
2019	2	n.a.	-
2020	2	n.a.	-
2021	2	n.a.	-
2022	2	n.a.	-

Forrás: TeIR, KSH Tstar, Önkormányzati adatok

<b>5.2.2. a) Bölcsődék és bölcsődébe beíratott gyermekek száma (4.3.3. a.) számú táblázatból</b>		
<b>Év</b>	<b>Működő, önkormányzati bölcsődei férőhelyek száma</b>	<b>Önkormányzati bölcsődébe beírt gyerekek száma</b>
	<b>db</b>	<b>Fő</b>
2017	n.a.	n.a.
2018	n.a.	n.a.
2019	n.a.	n.a.
2020	n.a.	n.a.
2021	n.a.	n.a.
2022	n.a.	n.a.

Forrás: Önkormányzati és intézményi adatgyűjtés

### 5.2.2. b) Bölcsődék és bölcsődébe beíratott gyermekek száma (4.3.3. b.) számú táblázatból

Év	Működő munkahelyi bölcsődei férőhelyek száma (TS 126)	Munkahelyi bölcsődébe beírt gyerekek száma (TS 122)	Működő családi bölcsődei férőhelyek száma (TS 125)	Családi bölcsődébe beírt gyerekek száma (TS 121)	Működő mini bölcsődei férőhelyek száma (TS 127)	Mini bölcsődébe beírt gyerekek száma (TS 123)	Működő (összes) bölcsődei férőhelyek száma (TS 124)	Bölcsődébe (összes) beírt gyermekek száma (TS 120)
	db	Fő	db	Fő	db	Fő	db	Fő
2017	0	0	5	5	0	0	0	0
2018	0	0	7	7	0	0	0	0
2019	0	0	7	7	0	0	0	0
2020	0	0	7	7	0	0	0	0
2021	0	0	7	7	0	0	0	0
2022	0	0	16	16	0	0	0	0

Forrás: TeIR, KSH Tstar

Településünkön nem működik bölcsőde, egy családi napközi tudja fogadni a 3 év alatti gyermekeket. Letenyén nincs olyan kezdeményezés, ami a családbarát munkahelyek kialakítását, a nők alternatív foglalkoztatását segítő a családi kötelezettségeknek való megfelelést segítő vállalkozásokat elismerné.

A kisgyermeket nevelő nők és férfiak esélyeit a szolgáltatási hiányosságok rontják.

### 5.3 Családtervezés, anya- és gyermekgondozás területe

A családtervezés, anya- és gyermekgondozás a védőnői hálózat szakmai munkájában jelenik meg. Ennek során a szociálisan nehéz helyzetben élő várandós anya és gyermekekre fokozott figyelmet fordítanak. A leendő szülők számára a gyermekgondozással kapcsolatos ismeretek átadását már várandós korban kezdi meg: tanfolyamok, beszélgetések, családlátogatások formájában. Segítséget nyújtanak a családi-, szociális juttatások megismerésében és a hozzá tartozó nyomtatványok kitöltésében. Családtervezéssel kapcsolatban a gyermekek felvilágosítására alapvetően az iskolában kerül sor.

### 5.4 A nőket érő erőszak, kapcsolati erőszak

Jellemzően a nőket ért erőszak nagy része a családban marad, hiszen a nőket, illetve a családokat ért erőszakos cselekedetek nagy része ma még felderítetlen. A gyermekvédelmi, szociális szolgáltatások, védőnői hálózat, a rendőri tevékenység eredményeként, a jelzőrendszerek alapján egyre több esetre derül fény, egyre többen tudják, hogy a problémáikkal hova fordulhatnak segítségért.

### 5.5 Krízishelyzetben igénybe vehető szolgáltatások (pl. anyaotthon, családok átmeneti otthona)

Letenyén krízishelyzetben igénybe vehető szolgáltatás nem működik.

### 5.6 A nők szerepe a helyi közéletben

A helyi civil szervezetekhez kapcsolódóan vesznek részt a nők a helyi közéletben.

Az önkormányzat példamutatással hívja fel a figyelmet a nők társadalmi szerepvállalásának erősítésére. A 2010-es önkormányzati választáson a Képviselő-testület 28,6 %-a nő volt, a 2014-es önkormányzati választások óta a nők aránya a Képviselő-testületben már csak 14,3%. A 2019-es önkormányzati választáson a Képviselő testületben ismét 28,6 % nő kapta meg a bizalmat a város vezetésére.

### **5.7 A nőket helyi szinten fokozottan érintő társadalmi problémák és felszámolásukra irányuló kezdeményezések**

A nőket helyi szinten érintő társadalmi problémák felszámolására indított kezdeményezések a településen nincsenek, mivel nem érzékelhető a nőket érő hátrányos megkülönböztetés, így annak felszámolására sem jött létre kezdeményezés.

### **5.8 Következtetések: problémák beazonosítása, fejlesztési lehetőségek meghatározása.**

A nők helyzete, esélyegyenlősége vizsgálata során településünkön	
beazonosított problémák	fejlesztési lehetőségek
A gyermekét egyedül nevelő, vagy több gyermeket nevelő család esetében a szegénység kockázata magas.	Szociális gyermekjóléti szolgáltatások, ellátások során célzott támogatások körének kialakítása.
A GYES-ről való visszatérés a munkaerő piacra mérsékli a szegénység kialakulásának kockázatát.	Gyermekek napközbeni ellátását biztosító intézmények működtetése. Az Önkormányzat gazdasági helyzetének figyelembevételével az ellátás költségeinek átvállalása.

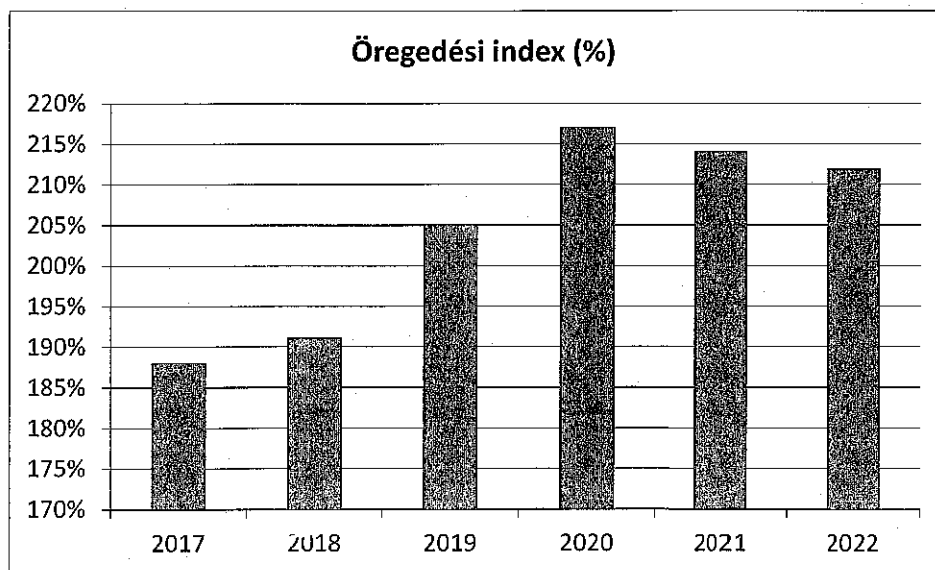
## 6. Az idősök helyzete, esélyegyenlősége

### 6.1 Az időskorú népesség főbb jellemzői (pl. száma, aránya, jövedelmi helyzete, demográfiai trendek stb.)

**6.1. számú táblázat - Öregedési index (3. táblával azonos)**

Év	65 év feletti állandó lakosok száma (fő) (TS 026 és TS 028 összesen)	0-14 éves korú állandó lakosok száma (fő) (TS 010 és TS 012 összesen)	Öregedési index % (TS 030)
2017	871	463	188,12%
2018	881	461	191,11%
2019	919	448	205,13%
2020	927	427	217,10%
2021	955	446	214,13%
2022	971	458	212,01%

Forrás: TelR, KSH-TSTAR

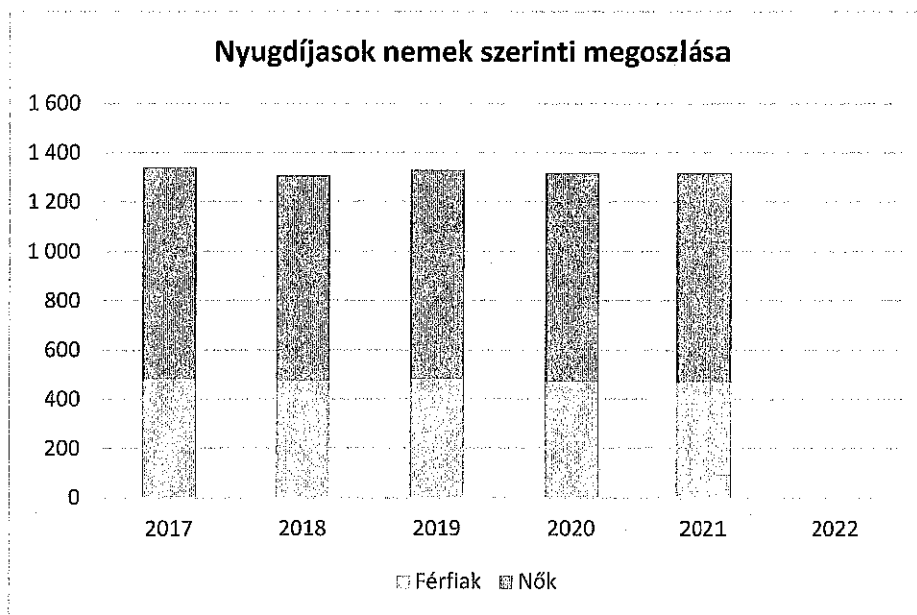
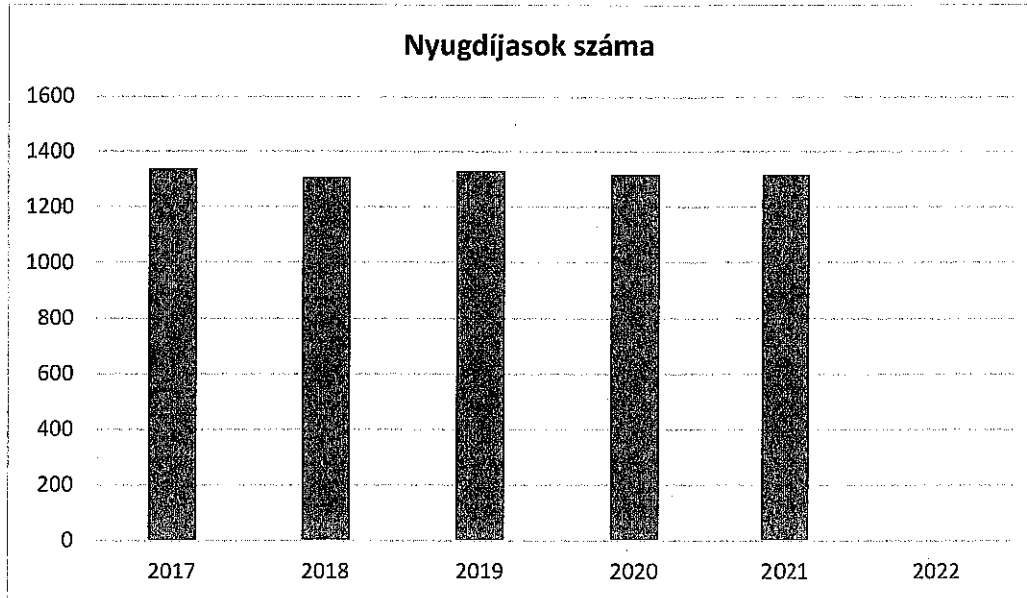


#### 6.1.1. számú táblázat – Nyugdíjban, ellátásban, járadékban és egyéb járandóságban részesülők száma

Év	Nyugdíjban, ellátásban, járadékban és egyéb járandóságban részesülő férfiak száma (TS 063)	Nyugdíjban, ellátásban, járadékban és egyéb járandóságban részesülő nők száma (TS 064)	Összes nyugdíjas
2017	484	856	1340

2018	475	833	1308
2019	483	849	1332
2020	471	847	1318
2021	473	844	1317
2022	n.a.	n.a.	n.a.

Forrás: TeIR, KSH Tstar

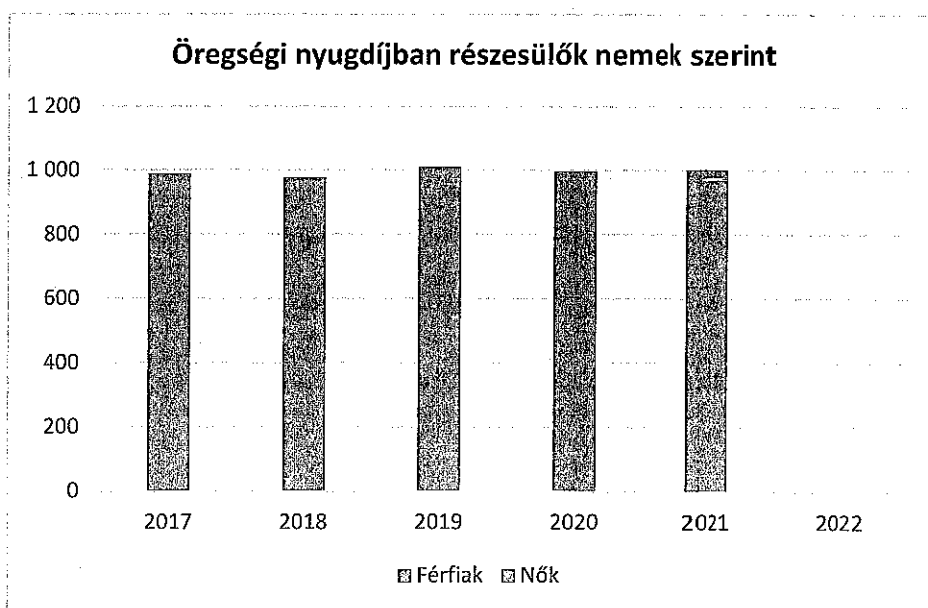
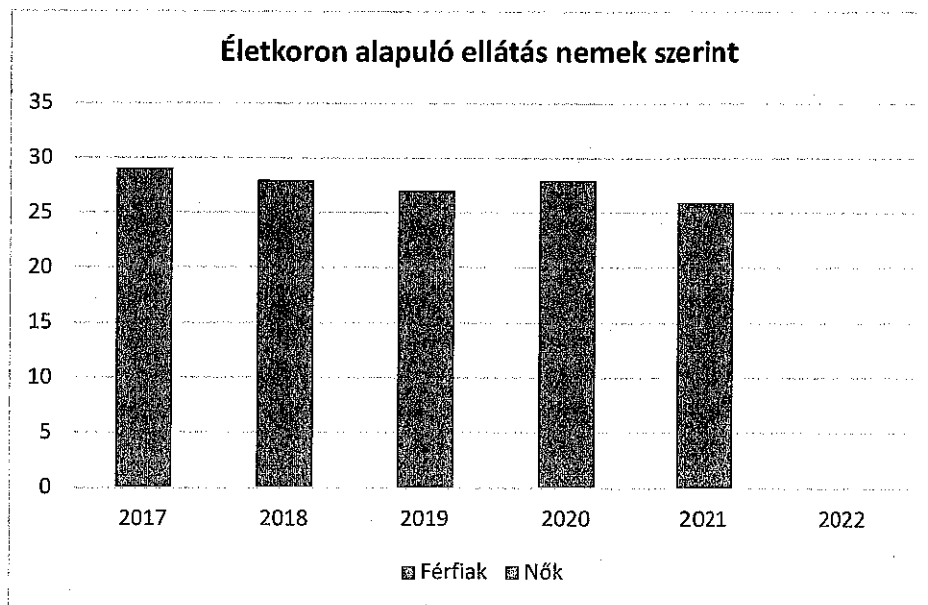


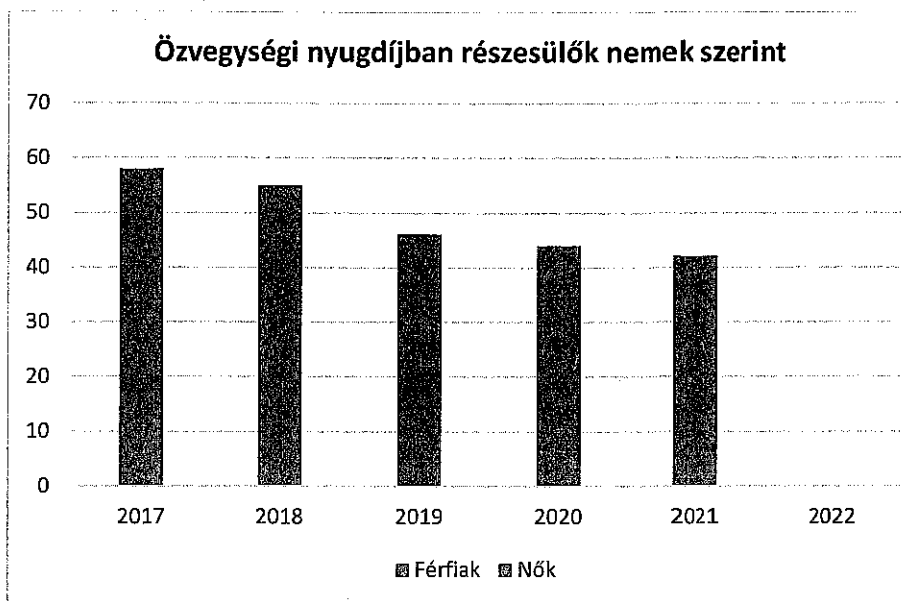
6.1.2. számú táblázat - Nyugdíjszerű ellátások

Év	Életkoron alapuló ellátásban részesülő férfiak	Életkoron alapuló ellátásban részesülő nők száma (TS 068)	Öregségi nyugdíjban részesülő férfiak száma (TS 069)	Öregségi nyugdíjban részesülő nők száma (TS 070)	Özvegyi és szülői nyugdíjban részesülő férfiak	Özvegyi és szülői nyugdíjban részesülő nők száma (TS 072)	Időskorúak járadékában részesítettek havi átlagos száma (fő) (TS 134)

	száma (TS 067)				száma (TS 071)		
2017	28	1	324	664	0	58	4
2018	27	1	316	660	1	54	4
2019	27	0	324	686	1	45	4
2020	28	0	312	686	0	44	4
2021	26	0	319	686	1	41	5
2022	n.a.	n.a.	n.a.	n.a.	n.a.	n.a.	4

Forrás: TeIR, KSH Tstar





Kiemelt figyelmet érdemel a 65 év felettek csoportja. A 2.1. számú táblázatban jól látható, hogy Letenyén 664 nő és 324 férfi élt 65 év felett a 2017-es évben. Az egyedülálló idős női népesség feladatokat mutat az Önkormányzat számára, mivel várhatóan igénye megnő a közösségi szolgáltatásokra.

Letenye Város Képviselő-testülete a 2015. április 23-án tartott ülésén az 58/2015. (IV.23.) számú határozatával kinyilvánította, hogy fontosnak tekinti az időskorúak önszerveződésének támogatását, ezért egyetért azzal, hogy Letenye városban Idősügyi Tanács működjön.

2015. május 26-án megtartotta első ülését Letenye Város Idősügyi Tanácsa, melyen elfogadásra került az Idősügyi Tanács ügyrendje.

A nyugdíjszerű ellátás esetében is jól látható, hogy a nyugdíjban részesülő nők száma kétszerese a férfiak számának.

## 6.2 Idősek munkaerő-piaci helyzete

a) idősek, nyugdíjasok foglalkoztatottsága;

6.2. számú táblázat - Hátrányos megkülönböztetés a foglalkoztatás terén (a 3.2.2. táblázatból)

Nyilvántartott álláskeresők száma összesen	Év	2017	2018	2019	2020	2021	2022
	Fő összesen		137	136	137	148	118
41-45 év (TS 042)	Fő	15	18	18	18	12	11
	%	10,95%	13,24%	13,14%	12,16%	10,17%	10,00%
46-50 év (TS 043)	Fő	12	10	10	16	8	11
	%	8,76%	7,35%	7,30%	10,81%	6,78%	10,00%
51-55 év (TS 044)	Fő	12	6	7	6	8	10



	%	8,76%	4,41%	5,11%	4,05%	6,78%	9,09%
56-60 év (TS 045)	Fő	14	21	19	19	17	9
	%	10,22%	15,44%	13,87%	12,84%	14,41%	8,18%
61 éves, vagy afeletti (TS 046)	Fő	25	27	25	38	29	39
	%	18,25%	19,85%	18,25%	25,68%	24,58%	35,45%

Forrás: TeIR, Nemzeti Munkaügyi Hivatal

A településen élő nyugdíjasok további foglalkoztatásáról nincsenek adataink. A településen élő idősek helyben, a ház körüli mezőgazdasági termelésből önmaguk és szűkebb családjuk számára zöldséget termesztnek, kisállatokat tenyésztnek, többen feltételezhetően közülük kerülnek ki az őstermelők, de vannak olyan idősök, akik egyéni gazdasági vállalkozásukat tovább viszik, így biztosítva az aktív időskort.

b) tevékeny időskor, élethosszig tartó tanulás, idősök, nyugdíjasok foglalkoztatásának lehetőségei a közintézményekben, foglalkoztatásukat támogató egyéb programok a településen;

A 2013/2014-es évben a TÁMOP 2.1.2 projekt keretében informatikai, angol és német általános idegen nyelvi képzések is elősegítették a munkavégzés és munkavállalás esélyeit.

c) hátrányos megkülönböztetés a foglalkoztatás területén.

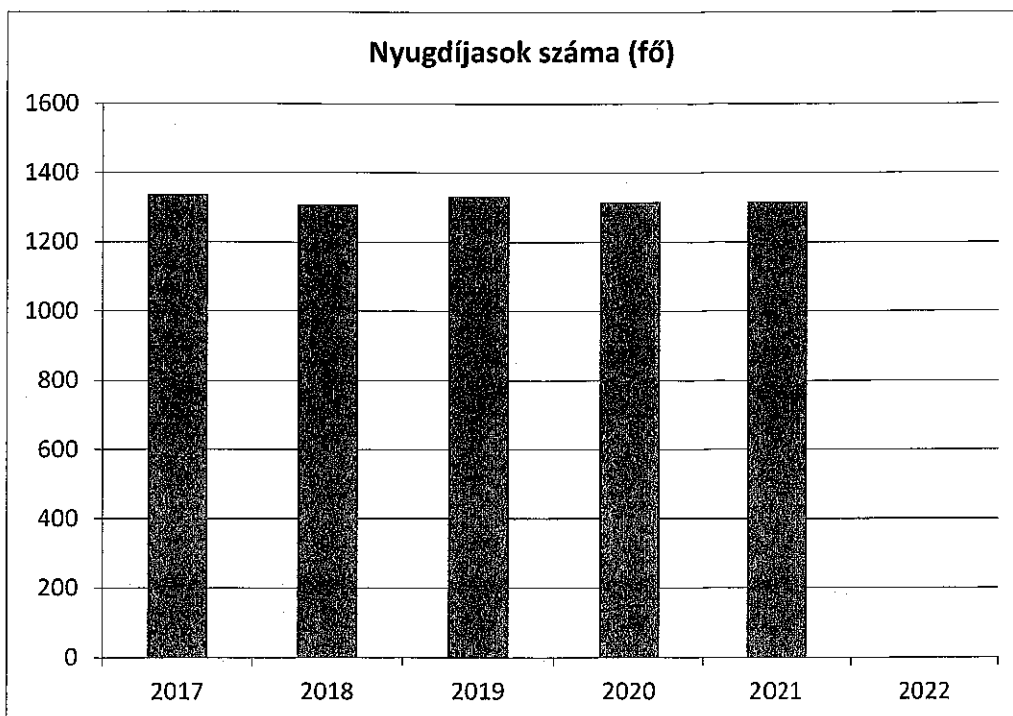
Az Önkormányzatnak nincs tudomása a hátrányos megkülönböztetésről a foglalkoztatás területén.

### 6.3 A közszolgáltatásokhoz, közösségi közlekedéshez, információhoz és a közösségi élet gyakorlásához való hozzáférés

a) az idősök egészségügyi és szociális szolgáltatásokhoz való hozzáférése;

6.3. számú táblázat – Nyugdíjban, ellátásban, járadékban és egyéb járandóságban részesülők száma (Megegyezik a 6.1.1-es táblázattal)			
Év	Nyugdíjban, ellátásban, járadékban és egyéb járandóságban részesülő férfiak száma (TS 063)	Nyugdíjban, ellátásban, járadékban és egyéb járandóságban részesülő nők száma (TS 064)	Összes nyugdíjas
2017	484	856	1340
2018	475	833	1308
2019	483	849	1332
2020	471	847	1318
2021	473	844	1317
2022	n.a.	n.a.	n.a.

Forrás: TeIR, KSH Tstar



A helyi közszolgáltatások terén az idősekkel való foglalkozás jónak mondható. Az egészségügyi, szociális és a közművelődési szolgáltatások a település minden lakója számára biztosítottak, egy részük a kor alapján az időskorúak részére szerveződik.

Az idősellátás és a szociális gondoskodás területén az utóbbi években egyre jelentősebb szerep jutott a civil szektornak. A korábban megyei és városi fenntartású szociális intézmények működését a Kolping Oktatási és Szociális Intézményfenntartó Szervezet fenntartásában működő Kolping Idősek Ápoló-Gondozó Otthonával, (rövidített neve: Kolping Otthon Letenye) vette át és látatja el a településen kötelezően biztosítandó szociális alapszolgáltatásokat.

A Kolping Otthon Letenye a településen kötelezően ellátandó szociális alapszolgáltatásokat a Kolping Otthon Alapszolgáltatási Központban (korábban: Letenye, Bajcsy-Zs. u. 2. sz.), 2022. márciusától új épületben a Letenye Kossuth L. u. 30. sz. alatt nyújtja Letenye lakosságának.

- **Étkeztetés** azoknak a szociálisan rászorultaknak a legalább napi egyszeri meleg étkeztetéséről való gondoskodása, akik azt az önmaguknak és eltartottaik részére tartósan vagy átmeneti jelleggel nem képesek biztosítani. Étkeztetésben részesítik azt az igénylőt is, aki kora vagy egészségi állapota miatt nem képes étkezéssel más módon gondoskodni.

A szolgáltatást igénybe vevők száma éves átlagban 65 fő. Az étkezéssel a központ vezetője igénybevételi naplót vezet. Az étkezés az igénybe vevők szükségleteinek megfelelően szervezett. Az igénybe vevők 88 %-a az étel lakásra szállításával kéri a szolgáltatást.

- A **házi segítségnyújtás** biztosítása a jogosult önálló életvitelének fenntartásával, szükségleteinek megfelelően lakásán, lakókörnyezetében történik. Az ellátás tartalma: a házi segítségnyújtás körébe tartozó gondozói tevékenység különösen a meleg étel biztosítása, bevásárlás, testi, (környezeti higiéné) személyi higiéné biztosítása, öltöztetés, ágyazás, takarítás, mosás, gyógyszerkiváltás, pszichés, mentális gondozás. A szolgáltatást igénybe vevők száma éves átlagban 38 fő.

A házi segítségnyújtás módját, formáját és gyakoriságát a gondozás irányítója határozza meg a szükségletekhez igazítottan.

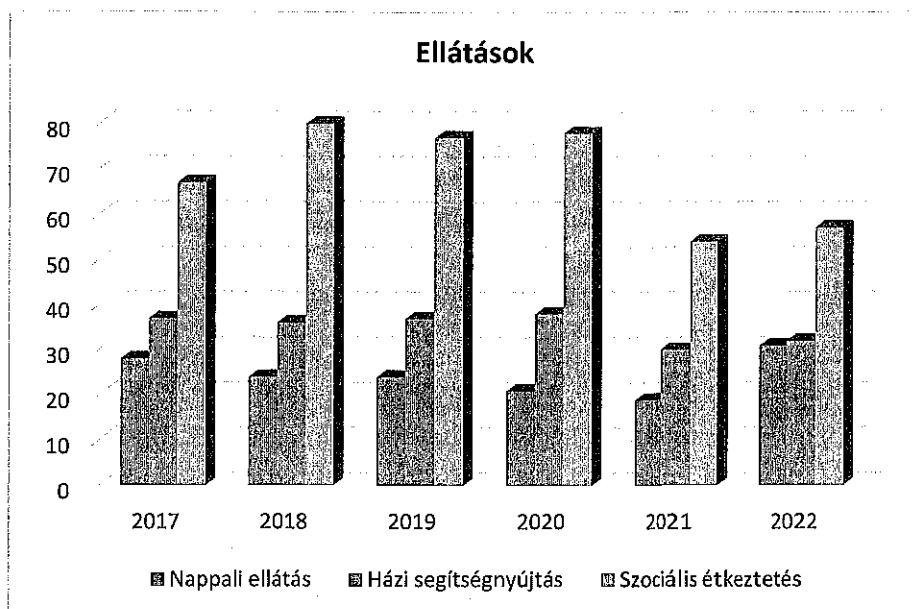
- **A jelzőrendszeres házi segítségnyújtás:** mely az ellátott részére saját környezetében, életkorának, élethelyzetének és egészségi állapotának megfelelően, meglévő képességeinek fenntartásával, felhasználásával, fejlesztésével biztosítja a szolgáltatást. Jelzőrendszeres házi segítségnyújtást csak házi segítségnyújtásra működési engedéllyel rendelkező intézmény, szolgáltató biztosíthat. A szolgáltatás Letenyén 2011. január 1-től érhető el. Letenyén 44 db jelzőkészülék kihelyezésével indult az ellátás.
- **A nappali ellátás** 28 férőhellyel az idősek klubját foglalja magában. A saját otthonukban élők részére a Kolping Otthon Alapszolgáltatási Központban biztosítanak napközbeni tartózkodást, étkeztetést, lehetőséget társas kapcsolatokra és alapvető higiéniai szükségletek igénybevételére. Az ellátás célja: a szociális és mentális támogatásra szoruló, önmaguk ellátására részben képes időskorúak napközbeni gondozására szolgál. Az ellátás tartalma: napi egyszerű meleg étel biztosítása, szabadidős programok szervezése, hivatalos ügyek intézésének segítése, szükség szerint az egészségügyi ellátás megszervezése. Az idősek klubjának nyitvatartási ideje: hétfőtől – péntekig 8 órától 16 óráig. Az intézmény vezetője a nappali ellátást nyújtó idősek klubjában látogatási és eseménynaplót vezet.  
Átlagosan 22 fő veszi igénybe a szolgáltatást. Az igénybe vevők 50 %-a kér étkeztetést.

A nappali ellátás szociális alapszolgáltatás, amely lehetőséget biztosít a napközbeni tartózkodásra, társas kapcsolatokra, valamint az alapvető higiéniai szükségletek kielégítésére a hajléktalan személyek és a saját otthonukban élő, következőkben felsorolt személyek részére: a) tizennyolcadik életévüket betöltött, egészségi állapotuk vagy idős koruk miatt szociális és mentális támogatásra szoruló, önmaguk ellátására részben képes személyek, b) tizennyolcadik életévüket betöltött, fekvőbeteg-gyógyintézeti kezelést nem igénylő pszichiátriai betegek, illetve szenvedélybetegek, c) harmadik életévüket betöltött, önkiszolgálásra részben képes vagy önellátásra nem képes, de felügyeletre szoruló fogyatékos, illetve autista személyek. Igény szerint lehetőség van a napközbeni étkezésre is.

**6.3.1. számú táblázat - 65 évnél idősebb népesség és nappali ellátásban részesülő időskorúak száma**

Év	65 év feletti lakosság száma (férfiak TS 026, nők TS 028)	Nappali ellátásban részesülő időskorúak száma (TS 129)	Házi segítségnyújtásban részesülők száma (TS 130)	Szociális étkeztetésben részesülők száma (TS 131)
	Fő	Fő	fő	fő
2017	871	28	37	67
2018	881	24	36	80
2019	919	24	37	77
2020	927	21	38	78
2021	955	19	30	54
2022	971	31	32	57

Forrás: TeIR, KSH Tstar



A 64 év feletti lakosság számával nem emelkedik a nappali ellátásban részesülő időskorúak száma. Az Idősek Klubja biztosítja, hogy:

- az idős személyek – ameddig és amennyire lehet – ne veszítsék el önállóságukat, ne szigetelődjenek el a társadalomtól
- társas kapcsolatok fenntartását, újak kialakítását
- az életkedv fenntartását
- az elmagányosodás csökkentését
- társadalmi szükségletek kielégítését
- a szabadidő hasznos eltöltését.

Letenyén társulás, civil szervezet látja el az alábbi személyes gondoskodást nyújtó szociális alapszolgáltatásokat.

- **Családsegítés**, melyet 2016. január 1-től Letenye Város Önkormányzata által fenntartott Letenyei Család- és Gyermejkölési Központ lát el. Feladata a szociális életvezetési és mentálhigiénés tanácsadás, szociális szolgáltatásokhoz való hozzájutás megszervezése, családgondozás, terápiás programok szervezése.
- **Közösségi pszichiátriai ellátás**, mely pszichiátriai betegek lakókörnyezetében történő gondozását, rehabilitációját teszi lehetővé. Az ellátást a Völgy Alapítvány fenntartásában működő Közösségi pszichiátriai ellátás (Bázakerettye, Fő u. 68.) szociális szolgáltató biztosítja. A fenntartó ellátási szerződést nem kötött az Önkormányzattal.
- **Szenvedélybetegek alacsonyküszöbű ellátása**, mely megkereső munkára, valamint anonim és önkéntes igénybevételre épülő szolgáltatás, amelynek célja a szenvedélybetegség által okozott ártalmak csökkentése, az életet veszélyeztető helyzetek elhárítása, valamint az életmódváltozás elindítása, segítése. Az ellátást a Nők-Háza Egyesület által fenntartott „Szer-telen” Szenvedélybetegek Alacsonyküszöbű Közösségi Ellátása (Nagykanizsa, Király u. 34.) szociális szolgáltató végzi. A fenntartó ellátási szerződést nem kötött az Önkormányzattal.
- **Támogató szolgáltatás**, melyet a Kolping Oktatási és Szociális Intézményfenntartó Szervezet fenntartásában működő Kolping Támogató Szolgálat Letenye és Kistérsége (Letenye, Petőfi S. u. 40. ) és a Kolping Támogató Szolgálat Lenti és Kistérsége (Lenti,

Templom tér 11.) szociális szolgáltatók látnak el. A szolgáltatás célja: a fogyatékos személyek lakókörnyezetben történő ellátása, elsősorban a lakáson kívüli közszolgáltatások elérésének segítése, valamint életvitelük önállóságának megőrzése mellett a lakáson belüli speciális segítségnyújtás biztosítása révén. A fenntartó a szolgáltatás ellátására 2008 novemberében együttműködési megállapodást kötött az Önkormányzattal.

**- Házi segítségnyújtás és jelzőrendszeres házi segítségnyújtás:**

Az ellátást a Kolping Otthon Letenye látja el a Kolping Otthon Alapszolgálati Központban. A szolgáltatás nyújtására a Kolping Otthon Letenye szolgáltatón kívül, még engedéllyel rendelkezik:

- A Tevékeny Szeretet Közössége (Debrecen, Csapó u. 71. II.2.) fenntartásában működő házi segítségnyújtás, jelzőrendszeres házi segítségnyújtás,
- „Resznek 2006” Szociálisgondozó Közhasznú Nonprofit Korlátolt Felelősségű Társaság (Veszprém, Kinizsi u. 35.) fenntartásában működő házi segítségnyújtás, jelzőrendszeres házi segítségnyújtás,
- Magyarországi Református Egyház (Budapest, Abonyi u. 21.) fenntartásában működő Dániel Református Házigondozó Szolgálat

Az utóbbi három fenntartó az engedélyt kapott a szolgáltatás végzésére, de ellátási szerződést nem kötöttek az Önkormányzattal. A helyi működésükről nincs tudomása az Önkormányzatnak.

Szakosított ellátások Letenyén:

Átmeneti elhelyezést nyújtó intézmény:

- Letenye Város Önkormányzata 2003. szeptember 1. és 2011. április 30. között a Szociális Szolgáltató Társulással látta el a személyes gondoskodás keretébe tartozó szakosított ellátást. Az átmeneti elhelyezést nyújtó időskorúak gondozóháza a Gondozási Központban működött. Az időskorúak átmeneti ellátását legfeljebb egy évi időtartamra biztosította azok számára, akik 18. életévüket betöltötték, önmagukról betegségük miatt vagy más okból otthonukban időlegesen nem voltak képesek gondoskodni. Az intézményt a Szociális Szolgáltató Társulás tartotta fenn. A teljes körű ellátásra szorulóknak száma folyamatosan emelkedett, de a Gondozási Központ épületének nagysága nem tette lehetővé a 10 főnél magasabb ellátotti létszámot. Az állami normatíva és az intézményi bevételek nem fedezték az intézmény fenntartását, ezért a szakosított ellátást a fenntartó 2011. április 30. napjával megszüntette.

Ápolást, gondozást nyújtó intézmény:

- Letenyén a Kolping Oktatási és Szociális Intézményfenntartó Szervezet látja el az ápolást, gondozást nyújtó intézményi ellátást a Kolping Idősek Ápoló-Gondozó Otthonban. (Letenye Petőfi u. 40. és Letenye, Kárpáti u. 5. ) Az intézmény biztosítja a teljes körű ellátást legfeljebb 150 + 40 fő rászorult részére. Az önmaguk ellátására nem, vagy csak folyamatos segítséggel képes személyek napi legalább háromszori étkezéséről, szükség szerint ruházat ellátásáról, mentális gondozásáról, egészségügyi ellátásról, valamint lakhatásról való gondoskodás tartozik az intézmény feladatai közé.

Az időskorúak járadéka a megélhetést biztosító jövedelemmel nem rendelkező időskorú személyek részére nyújtott támogatás. 2007. január 1-től a jegyző, 2013. január 1-től pedig a járási hivatalok időskorúak járadékában részesíti azt

a.) a 62 életévét, illetőleg a reá irányadó nyugdíjkorhatárt betöltött személyt, akinek saját és vele együtt lakó házastársa, élettársa jövedelme alapján számított egy főre jutó havi jövedelme nem haladja meg az öregségi nyugdíj mindenkori legkisebb összegének 80 %-át,

b.) az egyedülálló, 62. életévét, illetőleg a reá irányadó nyugdíjkorhatárt betöltött, de 75 évesnél fiatalabb személyt, akinek havi jövedelme nem haladja meg az öregségi nyugdíj mindenkori legkisebb összegének 95 %-át,

c.) az egyedülálló, 75. életévét betöltött személyt, akinek havi jövedelme nem haladja meg az öregségi nyugdíj mindenkori legkisebb összegének 130 %-át.

A korábban önkormányzati hatáskörben lévő időskorúak járadéka 2013. január 1-jével átkerült a járási hivatal hatáskörébe.

b) kulturális, közművelődési szolgáltatásokhoz való hozzáférés;

A Kolping Otthon Alapszolgáltatási Központ kiemelt hangsúlyt fektet a szabadidős rendezvényekre. Az ember szociális társas lény, társaságra van szüksége. Az Idősek Klubjában különféle színes programok befolyásolják a közösség kedélyállapotát, hangulatát.

A Fáklya Művelődési Ház ad otthont a heti rendszerességgel, (csütörtöki napokon) összejövő Derűs Évek Nyugdíjas Klub Letenye tagságának. A klubban beszélgetés, társasjáték, kézimunkázás daltanulás folyik. Rendezvényeket szerveznek, közreműködnek számos városi rendezvényen, kapcsolatot tartanak más települések klubjaival.

c) idősek informatikai jártassága;

A településen az időskorúak 25-30 %-a érdeklődik valamilyen szinten az informatika iránt. Az informatikai érdeklődés és számítógépen végezhető fő tevékenységek közül a szövegszerkesztés, elektronikus levelezés és az internetes keresés a fő kereslet. Van igény az idősek körében a digitális és információs tudás növelését támogató képzésekre.

d) a generációk közötti programok.

A programok a Fáklya Művelődési Ház, a helyi civil-, és egyházi közösségek szervezésében valósultak meg elmúlt időszakban.

#### **6.4 Az időseket, az életkorral járó sajátos igények kielégítését célzó programok a településen**

Kiemelt terület az egészségügy, a város a helyben biztosított szűrővizsgálatokkal segíti az idős emberek egészségmegőrzését a betegségek korai felismerését.

A Fáklya Művelődési Ház és Könyvtár számos időseknek is szóló előadást, rendezvényt szervez rendszeresen.

## 6.5 Következtetések: problémák beazonosítása, fejlesztési lehetőségek meghatározása.

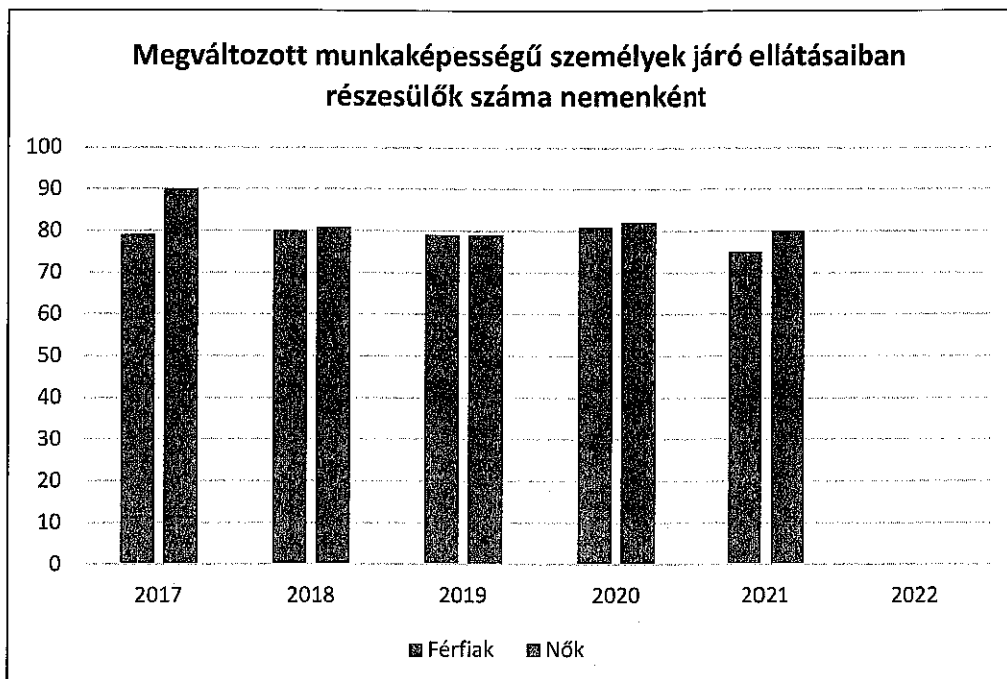
Az idősek helyzete, esélyegyenlősége vizsgálata során településünkön	
beazonosított problémák	fejlesztési lehetőségek
Magas az egyedül élők aránya.	Az aktivitást és a függetlenséget megőrző programok, szolgáltatások szervezése. Képzések igény szerinti bővítése.
A morbiditási statisztikák rangsorában – a daganatok, keringési zavarok, szív- és érrendszeri megbetegedések, izületi problémák leggyakrabban előforduló betegségek.	Rendszeres mozgást biztosító szolgáltatások bővítése. Szűrővizsgálatok biztosítása. Prevenációs szemlélet erősítése, az egészségtudatos magatartás fejlesztése.
Gyakran válnak áldozattá.	Idősek személyes környezetének, otthonának védelmét szolgáló intézkedések bővítése.
Megfelelő épület hiányában nagyobb összejöveteleket nem lehet megtartani.	Nagyobb rendezvényház vagy több funkció sportcsarnok építése.

## 7. A fogyatékkal élők helyzete, esélyegyenlősége

### 7.1 A településen fogyatékkal élő személyek főbb jellemzői, sajátos problémái

7.1.1 számú táblázat - Megváltozott munkaképességű személyek ellátásaiban részesülők száma nemenként			
Év	Megváltozott munkaképességű személyek ellátásaiban részesülők száma - Férfiak (TS 061)	Megváltozott munkaképességű személyek ellátásaiban részesülők száma - Nők (TS 062)	Összesen
2017	79	90	169
2018	80	81	161
2019	79	79	158
2020	81	82	163
2021	75	80	155
2022	n.a.	n.a.	n.a.

Forrás: TeIR, KSH Tstar



**7.1.2. számú táblázat - Nappali ellátásban részesülő  
fogyatékkal élők száma**

Év	Nappali ellátásban részesülő fogyatékos személyek száma (TS 128)
2017	0
2018	0
2019	0
2020	0
2021	0
2022	0

Forrás: TelR, KSH Tstar; és helyi adatszolgáltatók

Letenyén nincs nappali ellátásban részesülő fogyatékos személy

- a) fogyatékossgal élő személyek foglalkoztatásának lehetőségei, foglalkoztatottsága, védett foglalkoztatás, közfoglalkoztatás;

A fogyatékkal élőkre vonatkozóan nem állnak rendelkezésre értékelhető statisztikai adatok, amelyek alapján pontos képet lehetne alkotni a fogyatékkal élők lakhatási, egészségügyi, foglalkoztatási helyzetéről.

- b) munkavállalást segítő lehetőségek;

A településen csekély a munkalehetőség, de jelzés esetén a fogyatékkal élők érdekében az önkormányzat közbenjár a munkaadóknál.



- c) hátrányos megkülönböztetés a foglalkoztatás területén;

Tapasztalataink szerint elhelyezkedésük során számos akadállyal kell megküzdeni. A munkáltató előítélete mellett a közlekedési eszközök használata is nehezíti helyzetüket.

- d) önálló életvitelt támogató helyi intézmények, szolgáltatások, programok.

A célcsoport részére szervezett ellátásokat, szolgáltatásokat, az egyes intézkedéseket az egyéni szükséglet alapján tervezzük.

## **7.2 Fogyatékkal élő személyek pénzbeli és természetbeni ellátása, kedvezményei**

A fogyatékkal élők pénzbeli természetbeni ellátása a jogosultság alapján történik. Nem tekinti külön az Önkormányzat a fogyatékos személyeket egy-egy ellátás biztosításánál. Közülük feltehetően többen rokkantnyugdíjasok, gyakrabban szorulnak átmeneti segélyre, a betegségük kezelését a közgyógyellátás keretében támogatják.

## **7.3 A közszolgáltatásokhoz, közösségi közlekedéshez, információhoz és a közösségi élet gyakorlásához való hozzáférés lehetőségei, akadálymentesítés**

- a) egészségügyi és rehabilitációs ellátások elérhetősége, együttműködése;

Az önkormányzat a közelmúltban szállítással segítette a rászorultakat az ellátáshoz való hozzáféréshez.

- b) települési önkormányzati tulajdonban lévő középületek akadálymentesítettsége;

A Letenyei Közös Önkormányzati Hivatal Műszaki Osztálya felmérte a városban az akadálymentesítendő intézmények körét. E program megvalósítása sürgető, ugyanakkor olyan mértékű pénzügyi forrást igényel, melynek előteremtésére pályázati pénzeszközök nélkül az önkormányzat nem képes.

- c) közszolgáltatásokhoz, köznevelési intézményekhez, kulturális és sportprogramokhoz való hozzáférés lehetőségei, fizikai, információs és kommunikációs akadálymentesítettség, lakóépületek, szolgáltató épületek akadálymentesítettsége;

Az egyenlő esélyű hozzáférés egyik eszköze az akadálymentesítés, amelynek fogalma az utóbbi években teljesen új tartalmat nyert. Ma már valamennyi fogyatékosági csoporthoz tartozó ember – azaz a mozgássérült, a látássérült, a hallássérült az értelmi fogyatékos, autista és súlyosan halmozottan fogyatékos emberek – speciális szükségleteinek figyelembevételét kell a komplex akadálymentesítés, azaz az egyenlő esélyű hozzáférés megteremtése alatt érteni. Ez olyan eszközök és megoldások telepítését jelenti, amely lehetővé teszi, hogy egy-egy szolgáltatást a mozgássérült embereken túl látás- vagy hallássérült, valamint értelmi fogyatékos emberek is igénybe vehessenek. Ma már nem pusztán épületek akadálymentesítéséről, hanem a közszolgáltatások egyenlő esélyű hozzáféréséről beszélünk, amely tehát magába foglalja az épületek komplex akadálymentesítését. A közszolgáltatást nyújtó intézmények akadálymentesítése folyamatos. Az egészségügyi, szociális szolgáltatások, a kulturális programok részben fizikai akadálymentesített helyszínen érhetőek el.

d) munkahelyek akadálymentesítettsége;

A munkahelyeket illetően nem állnak rendelkezésre az akadálymentességre vonatkozó információk.

e) közösségi közlekedés, járdák, parkok akadálymentesítettsége;

A hatályos jogszabályoknak megfelelően új beruházás, felújítás akadálymentesített környezet biztosításával történik. Az Önkormányzat tulajdonában lévő járdák, zöldterületek, játszóterek felújítása során gondoskodunk a hozzáférés akadálymentességének biztosításáról.

f) fogyatékossgal élő személyek számára rendelkezésre álló helyi szolgáltatások (pl. speciális közlekedési megoldások, fogyatékossgal élő személyek nappali intézménye, stb.);

A településen nincs fogyatékos személyek számára rendelkezésre álló helyi szolgáltatás.

g) előnyben részesítés (hátránykompenzáló juttatások, szolgáltatások).

Az ápolási díj, a házi segítségnyújtás és a jelzőrendszeres házi segítségnyújtás is azon ellátások közé tartozik, amire a fogyatékos személyek is jogosultak.

#### **7.4. Fogyatékossgal élők sajátos igényeinek kielégítését célzó programok a településen**

Az önkormányzat rendezvényei nem a fogyatékossgal élőkre összpontosulnak.

#### **7.5 A fogyatékossgal élőket helyi szinten fokozottan érintő társadalmi problémák és a felszámolásukra irányuló kezdeményezések**

Az önkormányzati kezdeményezések nem a fogyatékossgal élőkre fókuszálódnak.

#### **7.6 Következtetések: problémák beazonosítása, fejlesztési lehetőségek meghatározása**

A fogyatékkal élők helyzete, esélyegyenlősége vizsgálata során településünkön	
beazonosított problémák	fejlesztési lehetőségek
Gyakran válnak áldozattá.	Fogyatékos személyes környezetének, otthonának védelmét szolgáló intézkedések bővítése.
Közszolgáltatásokhoz, kulturális és sportprogramokhoz való hozzáférés lehetőségei, az akadálymentes környezet aránya nem 100 %-os.	Fizikai környezetben található akadályok megszüntetése, információs és kommunikációs akadályok megszüntetése, lakókörnyezet akadálymentesítését szolgáló program.
Az egészségügyi prevenciók szolgáltatásokat, a szűrővizsgálatokat a mozgásukban erősen korlátozott személyek kevésbé veszik igénybe.	Segíteni, hogy a fogyatékkal élők is minél nagyobb számban rész vegyenek az egészségügyi szűrővizsgálatokon.

Több célcsoportot érintő, településszintű megállapítások	
beazonosított problémák	fejlesztési lehetőségek
Gyakran válnak áldozattá.	Fogyatékos-, idős személyes környezetének, otthonának védelmét szolgáló intézkedések bővítése.

### **8. Helyi partnerség, lakossági önszerveződések, civil szervezetek és for-profit szereplők társadalmi felelősségvállalása**

- a) a 3-7. pontban szereplő területeket érintő civil, egyházi, karitatív szervezeti szolgáltató és érdekvédelmi szervezetek, önszerveződések feltérképezése (közfeladatot ellátó szervezetek, közfeladatonként bemutatva, önkéntesek száma, partnerségi megállapodások száma);

#### Letenyén közfeladatot ellátó egyházi és civil szervezetek:

- Kolping Otthon Letenye
- Szombathelyi Egyházmegye Karitásza
- Önkéntes Tűzoltó Egyesület
- Letenyei Polgárőr Egyesület
- Letenyéért Közéleti Egyesület
- Derú Zeneegyesület
- Bölcsőtől a sírig Alapítvány
- Letenyei Gyermekéért Alapítvány
- Letenyei Óvodákért „Kincsesládikó” Alapítvány
- Könyvtárpártoló Alapítvány

- b) helyi önkormányzati, nemzetiségi önkormányzati, egyházi, civil szektor és gazdasági szereplők közötti partnerség bemutatása;

Az Önkormányzat több szinten is támogatja és együttműködik a nemzetiségi önkormányzatokkal, a Letenyén is működő Szombathelyi Egyházmegye Karitásza szervezettel, a Letenyei Polgárőrséggel, az Önkéntes Tűzoltó Egyesülettel.

- c) önkormányzatok közötti, illetve térségi, területi társulásokkal való partnerség, társadalmi felzárkózást segítő közös programok bemutatása;

Az Önkormányzat több feladatát is térségi szinten látja el, ilyen feladat a családsegítés és a gyermekjóléti szolgálat.

- d) a nemzetiségi önkormányzatok célcsoportokkal kapcsolatos esélyegyenlőségi tevékenysége

Az elmúlt években a Roma Nemzetiségi Önkormányzat és a Roma és Beás Érdekvédelmi Szövetség „ROBÉSZ” több sikeres pályázattal is segítette a roma lakosságot. Pl.: a háztartások hűtőszekrény, mosógép és elektromos izzó cseréit tudták megoldani pályázati támogatással.

e) civil szervezetek célcsoportokkal kapcsolatos esélyegyenlőségi tevékenysége;

A Letenyéért Közéleti Egyesület, akik mind az öt célcsoport érdekében végeznek közösségi tevékenységeket ezek közül is különös figyelmet fordítanak programjaikkal a gyermekekre.

A Kolping Otthon Letenye a 6.3. pont alapján felsorolva.

f) for-profit szereplők részvétele a helyi esélyegyenlőségi feladatok ellátásában.

A Müller Magyarország Drogéria Bt. évről-évre jelentős támogatást nyújt az Önkormányzat közvetítésével a gyermekeknek és mélyszegénységben élőknek.

A társadalmi partnerség és együttműködés egyik eszköze a HEP Fórumok szervezése.

HEP Fórumok segítségével a helyi állami, önkormányzati, egyházi és civil szervezetek között a hatékonyabb együttműködés alakulhat ki a célcsoportok esélyegyenlőségi problémáinak a beazonosításában, a problémákra adekvátan válaszoló intézkedések megfogalmazásában, összehangolásában, valamint a HEP intézkedéseinek megvalósításában, megkönnyítve így az önkormányzatok esélyteremtő feladatainak ellátását.

## **9. A helyi esélyegyenlőségi program nyilvánossága**

- a) a helyzetelemzésben meghatározott esélyegyenlőségi problémák kapcsán érintett nemzetiségi önkormányzatok, egyéb partnerek (állami vagy önkormányzati intézmények, egyházak, civil szervezetek, stb.) bevonásának eszközei és eljárásai a HEP elkészítésének folyamatába;
- b) az a) pont szerinti szervezetek és a lakosság végrehajtással kapcsolatos észrevételeinek visszacsatolását szolgáló eszközök bemutatása, valamint annak rögzítése, hogy működtet-e HEP Fórumot.
- c) A képviselő-testületi döntést követően az elfogadott HEP dokumentumot, valamint a hiteles határozatot a települési önkormányzat a helyben szokásos módon közzé teszi, és megküldi a TEF esélyegyenlőségi mentora részére. A TEF az települései önkormányzatok HEP-jeit közzéteszi, honlapján megjelenti.

A Helyi Esélyegyenlőségi Program Intézkedési Terve (HEP IT)

1. A HEP IT részletei

A helyzetelemzés megállapításainak összegzése

Célcsoport	Következtetések	
	problémák beazonosítása rövid megnevezéssel	fejlesztési lehetőségek meghatározása rövid címmel
Romák és/vagy mélyszegénységben élők	A szegénység oka és következménye a tartós munkanélküliség.	Közfoglalkoztatás további folytatása. Helyi foglalkoztatási lehetőségek felkutatása.
	A hátrányos helyzetek generációkon keresztüli átöröklődése.	Szociális, gyermekjóléti szolgáltatások bővítése. Felzárkóztatási, fejlesztési programok szervezése. Ösztöndíj alapítása a pályakezdés megkönnyítése érdekében.
	A lakossági adósságállomány újratermelődése.	Az állampolgárok életminőségének folyamatos vizsgálata. Szükséglet alapú szolgáltatások szervezése.
	A roma népesség hátrányos helyzete több, egymással szorosan összefüggő társadalmi, gazdasági probléma eredője. Csak a több problématerületre az oktatás, foglalkoztatás, szociális és egészségügyi területre egyszerre koncentráló, átfogó problémakezelési megoldások, komplex programok vezethetnek eredményre.	Pályázati források kihasználása egy teljes körű szociális, képzési, foglalkoztatási projekt megvalósításához. Közösségi szociális munka szervezése.
Gyermekek	Magas a családi problémákkal küzdő gyermekek száma, a településen élő gyermekszámhoz képest, magas a veszélyeztetett gyermekek száma.	Gyermekek veszélyeztetettségének megszüntetése, családsegítés fokozott odafigyelése a családokra. Rendszeres szakmai találkozók szervezése.
	A család működését zavaró és akadályozó okok közül a családok anyagi, család széteséséből, a nevelés, gondozás, törődés, szeretet hiányából adódó veszélyeztetettség megemelkedett. Veszélyeztetettség tényezők kialakulásának megelőzése, hatásuk enyhítése.	Szabadidős programok szervezése, biztonságos, kulturált színterek működtetése. A hátrányos helyzetű gyermekekkel és családjukkal foglalkozó szakemberek továbbképzése a hátrányos helyzetű gyermekek nevelését, személyiségfejlesztését, illetve a szülők eredményes bevonását segítő ismeretek elsajátítása és a kompetenciák fejlesztése érdekében.

	A gyermekek nyári elhelyezése nem megoldott, a nyári táborok többsége költségtérítéses, ezért nem mindenki számára elérhető.	Programok szervezése, szakemberek képzése. Gyermekek nyári elhelyezésének megteremtése.
	Művelődés térkorszerűsítés	A Szapáry- kastély emeletének felújítása, új színházterem kialakítása.
	Óvodások fedett sporttere	A Letenyei Hóvirág Óvoda tornaszobával történő bővítése.
Idősek	Magas az egyedül élők aránya.	Szociális, közművelődési szolgáltatások bővítése.
	Morbiditási statisztikai adatok nem jók.	Szociális, egészségügyi, sport szolgáltatások bővítése.
	Gyakran válnak áldozattá	Tájékoztatás és megelőzés.
Nők	A gyermekét egyedül nevelő, vagy több gyermeket nevelő család esetében a szegénység kockázata magas.	Szociális gyermekjóléti szolgáltatások, ellátások során célzott támogatások körének kialakítása.
	A GYES-ről való visszatérés a munkaerő piacra mérsékli a szegénység kialakulásának kockázatát.	Gyermekek napközbeni ellátását biztosító intézmények működtetése. Az Önkormányzat gazdasági helyzetének figyelembe vételével az ellátás költségeinek átvállalása.
Fogyatékkal élők	Gyakran válnak áldozattá.	Fogyatékos személyes környezetének, otthonának védelmét szolgáló intézkedések bővítése.
	Közszolgáltatásokhoz, kulturális és sportprogramokhoz való hozzáférés lehetőségei, az akadálymentes környezet aránya nem 100 %-os.	Fizikai környezetben található akadályok megszüntetése, információs és kommunikációs akadályok megszüntetése, lakókörnyezet akadálymentesítését szolgáló program.
	Az egészségügyi prevenciók szolgáltatásokat, a szűrővizsgálatokat a mozgásukban erősen korlátozott személyek kevésbé veszik igénybe.	Segíteni, hogy a fogyatékkal élők is minél nagyobb számban rész vegyenek az egészségügyi szűrővizsgálatokon.
Több célcsoportot érintő, településszintű megállapítás	Gyakran válnak áldozattá.	Fogyatékosok-, idősek személyes környezetének, otthonának védelmét szolgáló intézkedések bővítése.

## Jövőképünk

Fontos számunkra, hogy a mélyszegénységben élők életkörülményei megváltozzanak.

Olyan településen kívánunk élni, ahol a romák hagyományait, kultúrájukat továbbra is ápolhatják.

Kiemelt területnek tartjuk a gyerekek kulturált körülményeit, amit igyekszünk gyermekrendezvényekkel, nyári táborokkal, játszóterekkel biztosítani.

Folyamatosan odafigyelünk az idősek problémáira.

Elengedhetetlennek tartjuk a nők bérének a férfiak béréhez történő igazítását.

Különös figyelmet fordítunk a fogyatékkal élők közösségi életbe történő bevonására, az akadálymentesítés megvalósítására.

**Az intézkedési területek részletes kifejtése** (*intézkedésenként, kitöltése javasolt, opcionális*)

## 2. Összegző táblázat - A Helyi Esélyegyenlőségi Program Intézkedési Terve (HEP IT)

A	B	C	D	E	F	G	H	I	J	K	L
Intézkedés sorszáma	A helyzetelemzés következtetéseiben feltárt esélyegyenlőségi probléma megnevezése	Az intézkedéssel elérni kívánt cél	A célkitűzés összhangja egyéb stratégiai dokumentumokkal	A cél kapcsolódása országos szakpolitikai stratégiákhoz	Az intézkedés tartalma	Az intézkedés felelőse	Az intézkedés megvalósításának határideje	Az intézkedés eredményességét mérő indikátor(ok)	Az intézkedés megvalósításához szükséges erőforrások (humán, pénzügyi, technikai)	Az intézkedés eredményeinek fenntarthatóságát	Önkormányzatok közötti együttműködésben megvalósuló intézkedés esetében az együttműködés bemutatása
1	A mélyszegénységben élők és a romák esélyegyenlősége Munkát mindenkinél	A térségben jelentősebb iparcsoportok nem települt, sokan a közeli városokba dolgoznak.	Gazdasági program, Új Roma Stratégia (2019-2030)	A cél kapcsolódása országos szakpolitikai stratégiákhoz	Az intézkedés tartalma	polgármester	12. 31. (vasárnap)	31. Munkanélküliség 10%-os tartományon belül csökkenése, minél több ember munkába állítása.	Humán, technikai, HEP lejártaig	HEP lejártaig	nem releváns
2	A gyermekek szülei mint a területén. Emberöltökn keresztül az életmód nem változik.	Az intézkedéssel elérni kívánt cél	Gazdasági program, Új Roma Stratégia (2019-2030)	Az intézkedés tartalma	Az intézkedés felelőse	polgármester	12. 31. (vasárnap)	Életszínvonal emelkedése.	Humán, pénzügyi, technikai, pályázatok Szakemberek (egészségügyi, szociális, nevelési, oktatási, közművelődési) Helyi média. Technikai	HEP lejártaig	Nem releváns



3	Adósság problémák	Munkahelyi problémák elmaradnak a rezsizsámik befizetési, halmozódnak az adósságok családok esetében.	Adósságcsokkentés a munkahelyteremtés s.	Gazdasági Program, IVS, Antiszegregációs Terv, Szociális Szolgáltatástervezési koncepció, HEP.	Nemzeti Társadalmi Felzárkózási Stratégia 2030	Megtörekvés érdeklődés. Célcsoport felmérése, feladatok meghatározása, családi rendezvények, programok szervezése, gyermekek élményhez juttatása. Szülői szerepre való felkészítés. Társadalmi normáknak megfelelő értékrend kialakítása.	12. 31. Adósságállomány csökkentése, életszínelon javulása.	Humán, pénzügyi, HEP lejártaig	feltételek, pályázatok (Efofos). Egyéb támogatások.		Nem releváns
4	Romák mélyszegénységben élők komplex hátrányossága	ésA beavatkozási területeken helyzetben vannak a romák. A négy beavatkozási területen (oktatás, szociális-egészségügy, lakhatás, foglalkoztatás) komplex programban részesítés a célcsoport számára, felemelkedésük segítése érdekében.	Komplex programok elindítása.	Gazdasági program, IVS, Antiszegregációs Terv, Szociális Szolgáltatástervezési koncepció, HEP.	Új Roma Stratégia (2019-2030)	Pályázati források kihasználása egy teljes körű szociális, képzési, foglalkoztatási projekt megvalósításához. Közösségi szociális munka szervezése. Problémák feltérképezése. Célok intézkedések meghatározása. Megvalósítás, pl. szociális foglalkoztató kialakítása, szociális munkahelyteremtés, motivációs programok.	12. 31. A beavatkozási területeken célcsoport problémáinak csökkentése.	Humán, pénzügyi, HEP lejártaig	Humán, pénzügyi, HEP lejártaig	Nem releváns	Nem releváns

II. A gyermekek esélyegyenlősége

1	Veszélyeztetett gyermekek száma megnőtt, kiküszöbölése érdekében fel kell venni a jelzőrendszerrel kapcsolatot.	Veszélyeztetett gyermekek megszüntetése. Családsegítés fokozott odafigyelése családokra. Szolgáltatás bővítése.	Gazdasági program, IVS, Antiszegregációs Terv, Szociális Szolgáltatástervezési Konceptió. HEP.	Nemzeti Ifjúsági Stratégia (2009-2024)	Veszélyeztetett gyermekek megszüntetése. Családsegítés fokozott odafigyelése családokra. Szolgáltatás bővítése.	polgármester	2028. 12. (vasárnap)	31. Veszélyeztetett gyermekek megszüntetése. Családsegítés fokozott odafigyelése családokra. Szolgáltatás bővítése.	Humán, pénzügyi, technikai, pályázati erőforrások.	Nem releváns
2	A gyermekek nyári elhelyezése megoldott. A nyári táborok terítési kötelesek, ezért nem minden gyermek számára elérhető.	Gyermekek nyári elhelyezése megoldott. A nyári táborok terítési kötelesek, ezért nem minden gyermek számára elérhető.	Gazdasági Program, IVS, Antiszegregációs Terv, Szociális Szolgáltatástervezési Konceptió, HEP	„Legyen jobb a gyermekeknek” Nemzeti Stratégia (2007-2032)	Források megteremtése a nyári tábor igényfelmérés, célcsoportok meghatározás. Pénzügyi és humán erőforrás biztosítása. Lebonnyolítás: megállapodások megkötése, célcsoportok szállítása, eszközök, anyagok biztosítása.	polgármester	2028. 12. (vasárnap)	31. Minél több gyermek bevonása táborokba, szegényebb rétegekből is.	Humán, pénzügyi, technikai, pályázati erőforrások. Humán: Önkéntesek, pedagógusok, intézményi dolgozók. Pályázatok: EFOP, INKA, EMMI	Nem releváns
3	A családotokban a gyermekek perifériára kerülnek a családi harmónia megbillent, a gyermekekkel nem foglalkoznak.	Törődés a gyermekekkel, éreztetni a gyermekekkel a fontosságukat. nem foglalkoznak.	Gazdasági program, IVS, Antiszegregációs Terv, Szociális Szolgáltatástervezési Konceptió, HEP.	Nemzeti Ifjúsági Stratégia (2009-2024)	Gyermekek számára szabaddisznogramok, rendezvények szervezése, hátrányos helyzetűekkel szakemberek foglalkozása.	polgármester	2028. 12. (vasárnap)	31. Családon belüli problémák csökkentése.	Humán, pénzügyi, technikai, pályázati források.	Nem releváns
4	Óvodák fedett sporttere	Az óvodában a tornaszoba jelenlegi elvárásoknak felel meg, rossz idő esetén gyermekeknek szűkös mozgásterük.	Gazdasági program, Sportkonceptió, ITS.	„Legyen jobb a gyermekeknek” Nemzeti Stratégia (2007-2032)	Óvoda tornaszobával történő bővítése.	polgármester	2028. 12. (vasárnap)	31. Életszínvonal emelkedése, mozgás megkezdhetése gyermekekkel, egészséges életmód előmozdítása	Humán, pénzügyi, technikai, pályázati források.	Nem releváns

5	Művelődés tertkorszerűsítés	A Szapáry- kastély emeletének felújítása, színházterem kialakítása.	2018-2019-ben felújításra került új Fáklya Művelődési Ház és Könyvtár (Szapáry-kastély) épületének földszinti része. Az épület emeleti része leromlott, felújításra szorul. Letenyén nagyrendezvény- színi előadás megtartására fedett térben nincs lehetőség.	Gazdasági program, ITS, HEP.	Nemzeti ifjúsági Stratégia (2009- 2024)	Szapáry- kastély emeletének felújítása, színházterem kialakítása.	31. Életszínvonal, művelődés, kulturális lehetőségek előmozdítása.	Humán, pénzügyi, technikai, pályázati.	hosszú távú	Nem releváns
III. A nők esélyegyenlősége										
1	Nők teherbírása	A gyermekét egyesedül nevelő, több gyermekes családokban nevelő esetében szegénység kockázata magas.	A gyermekét egyesedül nevelő, több gyermekes családokban nevelő esetében szegénység kockázata magas.	Gazdasági program, ITS, Antiszegregációs terv, Szociális társadalomban Szolgáltatástervező (2021-2030)	A nők szerepének erősítése családokban és Szociális társadalomban Szolgáltatástervező (2021-2030)	Szociális algyermekjóléti aszakemberek fokozott odafigyelése az "egyszülős" családokra. Az ellátások során céltartó támogatások kialakítása.	31. Életszínvonal emelkedése	Humán, pénzügyi, technikai, pályázati erőforrások.	HEP lejártáig.	Nem releváns
2	Munkába állás	A GYES-ről való visszatérés munkaerő mérési szegénység kialakulásának kockázata.	A GYES-ről való visszatérés munkaerő mérési szegénység kialakulásának kockázata.	Gazdasági program, ITS, Antiszegregációs terv, Szociális társadalomban Szolgáltatástervező (2021-2030)	A nők szerepének erősítése családokban és Szociális társadalomban Szolgáltatástervező (2021-2030)	Gyermekek a napközbeni ellátását biztosító intézmények működtetése. Az Önkormányzat gazdasági helyzetének figyelembevételével az ellátás költségeinek átvállalása.	31. Életszínvonal emelkedése	Humán, pénzügyi, technikai, pályázati erőforrások. Pályázatok: Interreg: Hátrányos helyzetű emberek segítése, TOP 1.1.1- 15, TOP 1.1.3-15, TOP 1.4.1-15, TOP 4.3.1-15 Humán: Gondozónők (bölcsokei, szociális).	HEP lejártáig.	Nem releváns

									Munkahelyteremtés: pl. ipari park bővítés. Munkahely erősítés: Müller, OWI ZALA BT., vállalkozások (szakiparosok, szolgáltatóipar) Részmunkaidős foglalkoztatások ösztönzése.										
IV. Az idősek esélyegyenlősége																			
1	Közösségi kapcsolatok	Különösen a nők esetében hangsúlyos az egyedül élés. A páriák nélkül élő idősek bezárkóznak, elmagányosodnak, kirekesztik magukat a társadalomból.	Törődés egymással, kapcsolatok építése ITS, Antiszegregációs terv, Szociális szolgáltatótervezési koncepció, HEP.	Időügyi Nemzeti Stratégia (2010-2022), (2023-2024)	Szociális (2010-2023) szolgálatok bővítése.	és polgármester	2028. 12. (vasárnap)	31. Idősek közéleti tevékenysége 15%-ban megemelkedik.	Humán, pénzügyi, technikai, pályázati erőforrások.	HEP lejártaig	Nem releváns								
2	Egészség karbantartás	A morbiditási statisztikák rangsorában daganatok, keringési zavarok, szív-érrendszeri megbetegedések, ízületi problémák a leggyakrabban előforduló betegségek.	Gazdasági program, ITS, Antiszegregációs terv, Szociális Szolgáltatótervezési Koncepció, HEP.	Időügyi Nemzeti Stratégia (2010-2022), (2023-2024)	Rendszeres (2010-2023) szolgálatok bővítése. Szűrővizsgálatok biztosítása. Prevenció szemlélet erősítése, az egészség tudatos magatartás fejlesztése. Lakosság egészségi állapotának felmérése kérdőívekkel. Szűrővizsgálatok népszerűsítése előadásokkal. Mobil szűrőbuszok rendszeresítése, egészségmegőrző programok szervezése (egészséges táplálkozás, sport). Helyi termelők, termékkészítők segítése, helyi ösztönzése,	polgármester	2028. 12. (vasárnap)	31. Javuló egészségügyi mutatók, 10 %-os erőforrások javulás	Humán, pénzügyi, technikai, pályázati erőforrások. Humán: orvosok, védőnők tájékoztatói, előadások.	HEP lejártaig.	Nem releváns								

						<p>termékek piacának megteremtése, szemléletformálás. Állattartás ösztönzése, növénytermesztés (zöldség, gyümölcs) ösztönzése, támogatása. Orvosi ügyelet átszervezése, szakorvosi ellátás bővítése. Mentális egészség megteremtése, megőrzése (ép testben ép lélek).</p>	<p>polgármeste 2028. 12. (vasárnap)</p>	<p>31. Bűnözési statisztika 10 %-os javulása.</p>	<p>Humán, pénzügyi, HEP lejártaig. technikai, pályázati erőforrások.</p>	<p>Nem releváns</p>
<p>3</p>	<p>Idősök biztonsága</p>	<p>Gyakrabban válnak idősök az idősek a bűnözők környezetének áldozatává. Otthonának bűnözők könnyen védelmét szolgáltatás megvesztik az intézkedések bővítése.</p>	<p>Idősügyi Nemzeti Stratégia (2010-2022), (2023-2024)</p>	<p>Gazdasági program, IVS, Antiszegregációs Stratégia (2023-2024)</p>	<p>Idősügyi Nemzeti Stratégia (2010-2022), (2023-2024)</p>	<p>Előforduló bűncselekményekről felhívni a figyelmet, tájékoztatások.</p>	<p>polgármeste 2028. 12. (vasárnap)</p>	<p>31. Életszínvonal emelkedése.</p>	<p>Pénzügyi, pályázati, technikai erőforrások. Kastély felújítása: Interreg pályázat. TOP 2.1.1.-15 Barnamezős területek rehabilitációja. Vidékfejlesztési településképi pályázat. Jelzőrendszer eszközfejlesztés. Szakmai képzések, segítő családtag, segítő családtag mentorálása.</p>	<p>Nem releváns</p>
<p>4</p>	<p>Idősök találkozási lehetősége</p>	<p>A városban nincs olyan közösségi létesítmény, ahol az idősek találkozhattak volna. Az önkormányzat nagyobb rendezvény részéről odafigyelést kell fordítani az idősekre.</p>	<p>Idősügyi Nemzeti Stratégia (2010-2022), (2023-2024)</p>	<p>Gazdasági program, IVS, Antiszegregációs Stratégia (2023-2024)</p>	<p>Idősügyi Nemzeti Stratégia (2010-2022), (2023-2024)</p>	<p>Nagyobb tömeges rendezvényre vagy többfunkciós sportcsarnok megépítése. Helytörténelem, tervek elkészítése, csoportok koordinálása, családi otthonos gondozás, gondozási házakban egyedülálló idősök beiktatása. Saját otthonban történő gondozás, jelzőrendszer fejlesztése. Generációkat összekötő programok megvalósítása.</p>	<p>polgármeste 2028. 12. (vasárnap)</p>	<p>31. Életszínvonal emelkedése.</p>	<p>Pénzügyi, pályázati, technikai erőforrások. Kastély felújítása: Interreg pályázat. TOP 2.1.1.-15 Barnamezős területek rehabilitációja. Vidékfejlesztési településképi pályázat. Jelzőrendszer eszközfejlesztés. Szakmai képzések, segítő családtag, segítő családtag mentorálása.</p>	<p>Nem releváns</p>

							sportszámok építése,							
V. A fogyatékkal élők esélyegyenlősége														
1	Fogyatékosok biztonsága	Gyakrabban válnak a fogyatékosok személyes biztonságát veszélyeztető bűncselekmények áldozatává. A bűnözők könnyen otthonaikat látogatják, javukhoz megítélés nélkül, csalással, rablással a fogyatékosok körében.	Gazdasági program, ITS, Antiszigregációs terv, Szociális és szociális koncepció, HEP.	Országos Fogyatékosügyi Program (2015-2025)	Előforduló bűncselekményekről felhívni a figyelmet, tájékoztatások.	polgármester (vasárnap) 12. 31.	Bűnügyi statisztika 10 %-os javítása.	Humán, pénzügyi, technikai, pályázati erőforrások.	HEP lejártáig.	Nem releváns				
2	Akadálymentesítés	Közszolgáltatásokhoz való hozzáférése, akadálymentes környezet arányak nem 100 %-os.	Gazdasági program, ITS, Antiszigregációs terv, Szociális és szociális koncepció, HEP.	Országos Fogyatékosügyi Program (2015-2025)	Fizikai környezetben található akadályok megszüntetése, információs és kommunikációs akadályok megszüntetése, lakókörnyezet akadálymentesítése, szociális helyzet felmérése. Szociális bérlakás földszintjének akadálymentesítése, óvodaépületek, köznevelődési épületek, köztisztviselők akadálymentesítése, Mindennapi közlekedéshez használt infrastruktúra akadálymentesítése, infokommunikációs akadálymentesítés.	polgármester (vasárnap) 12. 31.	31.A fogyatékosokra megőrzött ügyeket elkövető szervezetek tudják intézni.	Humán, pénzügyi, technikai, pályázati erőforrások. Humán: elfoglaltak, civil szervezetek.	HEP lejártáig.	Nem releváns				
3	Betegség megelőzés	Az egészségügyi és szociális szolgáltatásokat a részvételükben résztvevők számára erős korlátozott személyek kevésbé vesznek igénybe.	Gazdasági program, ITS, Antiszigregációs terv, Szociális és szociális koncepció, HEP.	Országos Fogyatékosügyi Program (2015-2025)	Segíteni, hogy a fogyatékkal élők is részvehessenek a szociális életben, a szociális életben résztvevők az egészségügyi szűrővizsgálatokon.	polgármester (vasárnap) 12. 31.	Egészségügyi szűrőprogramok 20 %-kal-erősebbek.	Humán, pénzügyi, technikai, pályázati erőforrások.	HEP lejártáig.	Nem releváns				

## 3. Megvalósítás

### 3.1 A megvalósítás előkészítése

Önkormányzatunk az általa fenntartott intézmények vezetői számára feladatul adja és ellenőrzi, a településen működő nem önkormányzati fenntartású intézmények vezetőit pedig partneri viszony során kéri, hogy a Helyi Esélyegyenlőségi Programot valósítsák meg, illetve támogassák.

Önkormányzatunk azt is kéri intézményeitől és partnereitől, hogy vizsgálják meg, és a program elfogadását követően biztosítsák, hogy az intézményük működését érintő, és az esélyegyenlőség szempontjából fontos egyéb közszolgáltatásokat meghatározó stratégiai dokumentumokba és iránymutatásokba épüljenek be és érvényesüljenek az egyenlő bánásmódra és esélyegyenlőségre vonatkozó azon kötelezettségek, melyek az önkormányzat Helyi Esélyegyenlőségi Programjában részletes leírásra kerültek.

Önkormányzatunk elvárja, hogy intézményei a Helyi Esélyegyenlőségi Program Intézkedési Tervében szereplő vállalásokról, az őket érintő konkrét feladatokról intézményi szintű akcióterveket és évente cselekvési ütemterveket készítsenek.

Önkormányzatunk a HEP kidolgozására és megvalósítására, továbbá értékelésére, ellenőrzésére és az ennek során nyert információk visszacsatolására, valamint a programba történő beépítésének garantálására **Helyi Esélyegyenlőségi Programért Felelős Fórumot** hoz létre és működtet.

A fentiekkel kívánjuk biztosítani, hogy az HEP IT-ben vállalt feladatok településünkön maradéktalanul megvalósuljanak.

### 3.2 A megvalósítás folyamata

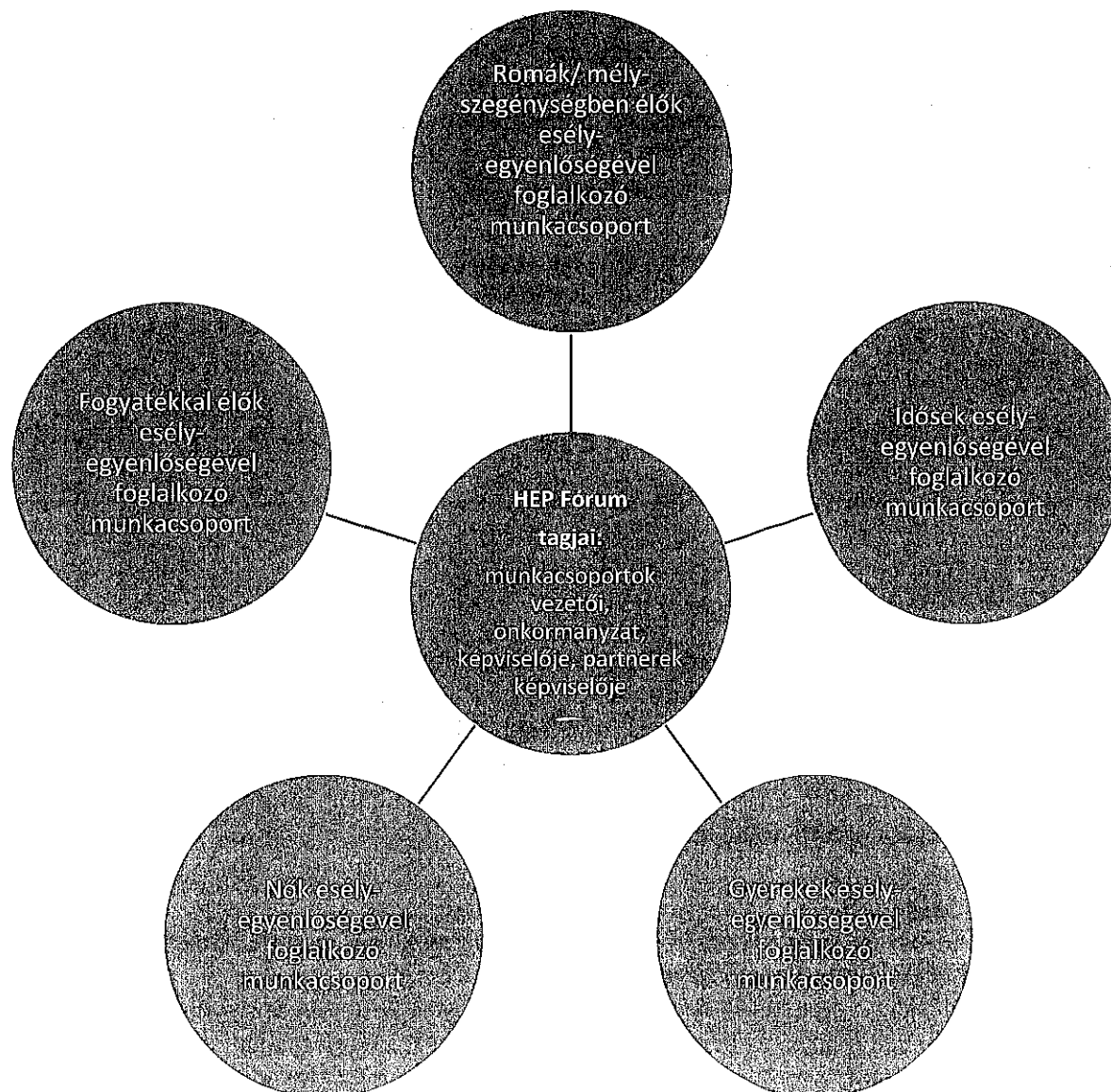
A társadalmi partnerség és együttműködés egyik eszköze a HEP Fórumok szervezése lehet. HEP Fórumok segítségével a helyi állami, önkormányzati, egyházi és civil szervezetek között a hatékonyabb együttműködés alakulhat ki. a célcsoportok esélyegyenlőségi problémáinak a beazonosításában, a problémákra adekvátan válaszoló intézkedések megfogalmazásában, összehangolásában, valamint a HEP intézkedéseinek megvalósításában, megkönnyítve így az önkormányzatok esélyteremtő feladatainak ellátását.

#### **A HEP Fórum feladatai:**

- a célcsoportok esélyegyenlőségi problémáinak a beazonosítása, a problémákra adekvátan válaszoló intézkedések megfogalmazása, összehangolása,
- a HEP intézkedéseinek megvalósításában, az HEP IT megvalósulásának figyelemmel kísérése, a HEP IT-ben lefektetett célok megvalósulásához szükséges beavatkozások évenkénti felülvizsgálata,

- annak figyelemmel kísérése, hogy a megelőző időszakban végrehajtott intézkedések elősegítették-e a kitűzött célok megvalósulását, és az ezen tapasztalatok alapján esetleges új beavatkozások meghatározása
- a HEP IT aktualizálása, az esetleges változások beépítése a HEP IT-be, a módosított HEP IT előkészítése képviselő-testületi döntésre
- az esélyegyenlőséggel összefüggő problémák megvitatása
- a HEP IT és az elért eredmények nyilvánosság elé tárása, dokumentálása, kommunikálása

Az esélyegyenlőség fókuszban lévő célcsoportjaihoz és/vagy kiemelt problématerületekre a terület aktorainak részvételével tematikus munkacsoportokat alakíthatunk 2 ezer fő feletti településeken (opcionális) az adott területen kitűzött célok megvalósítása érdekében. A munkacsoportok vezetői egyben tagjai az Esélyegyenlőségi Fórumnak is, a munkacsoportok rendszeresen (minimum évente) beszámolnak munkájukról az Esélyegyenlőségi Fórum számára.





## **A HEP Fórum működése:**

A Fórum legalább két évente, a felülvizsgálatok és az új HEP elfogadása előtt, de szükség esetén ennél gyakrabban ülésezik.

A Fórum működését megfelelően dokumentálja, üléseiről jegyzőkönyv készül.

A Fórum javaslatot tesz az HEP IT megvalósulásáról készített beszámoló elfogadására, vagy átdolgoztatására, valamint szükség szerinti módosítására.

A HEP Fórum egy-egy beavatkozási terület végrehajtására felelőst jelölhet ki tagjai közül.

## **A HEP Fórumok javasolt összetétele:**

### Tagok

- a település polgármestere,
- a település/közös önkormányzatok jegyzője,
- helyi nemzetiségi önkormányzatok vezetői,
- beavatkozási területekhez kapcsolódó önkormányzati bizottságok képviselői,
- helyi/térségi releváns közszolgáltató intézmények képviselői,
- meghatározó helyi/térségi gazdasági szereplők, munkáltatók képviselői,
- 2 000 fő lakosságszám feletti települések esetében a Szociálpolitikai Kerekasztal képviselői,
- helyi jelzőrendszeri felelős,
- a településen működő - a HEP célcsoportjai kapcsán érintett - civil szervezetek és egyházak képviselői,
- A HEP intézkedési tervében szereplő intézkedések végrehajtásáért felelős intézmények, szervezetek képviselői,
- a település HEP referense,
- a rendvédelmi és közbiztonsági szervezetek képviselői,
- egyéb tagok (pl. tapasztalati szakértőként valamely célcsoportban érintett személy, vagy a településen aktív szerepet vállaló személyek).

### Állandó meghívottak

- a település képviselő-testületének tagjai,
- az illetékes esélyegyenlőségi mentor,
- tankerületi központ képviselője,
- környező települések önkormányzati szereplői,
- járási jelzőrendszeri tanácsadó,
- egyéb meghívottak (járási hivatalok beavatkozási területekhez és célcsoportokhoz kapcsolódó szervezeti egységeinek képviselői, térségi felzárkózási programok képviselői).

### 3.3 Monitoring és visszacsatolás

A Helyi Esélyegyenlőségi Program megvalósulását, végrehajtását a HEP Fórum ellenőrzi, és javaslatot készít a HEP szükség szerinti aktualizálására az egyes beavatkozási területek felelőseinek, illetve a létrehozott munkacsoportok beszámolóinak alapján.

### 3.4 Nyilvánosság

A program elfogadását megelőzően, a véleménynyilvánítás lehetőségének biztosítása érdekében nyilvános fórumot hívunk össze.

A véleményformálás lehetőségét biztosítja a Helyi Esélyegyenlőségi Program nyilvánosságra hozatala is, valamint a megvalósítás folyamatát koordináló HEP Fórum első ülésének mihamarabbi összehívása.

A nyilvánosság folyamatos biztosítására legalább évente tájékoztatjuk a program megvalósításában elért eredményekről, a monitoring eredményeiről a település döntéshozóit, tisztségviselőit, az intézményeket és az együttműködő szakmai és társadalmi partnerek képviselőit.

A HEP Fórum által végzett monitoring vizsgálatok eredményeit nyilvánosságra hozzuk a személyes adatok védelmének biztosítása mellett. A nyilvánosság biztosítására az önkormányzat honlapja, a helyi média áll rendelkezésre. Az eredményekre felhívjuk a figyelmet az önkormányzat és intézményeinek különböző rendezvényein, beépítjük kiadványainkba, a tolerancia, a befogadás, a hátrányos helyzetűek támogatásának fontosságát igyekszünk megértetni a lakossággal, a támogató szakmai és társadalmi környezet kialakítása érdekében.

### 3.5 Kötelezettségek és felelősség

Az esélyegyenlőséggel összefüggő feladatokért az alábbi személyek/csoportok felelősek:

**A Helyi Esélyegyenlőségi Program végrehajtásáért az önkormányzat részéről a polgármester felel.**

- Az ő feladata és felelőssége a HEP Fórum létrejöttének szervezése, működésének sokoldalú támogatása, az önkormányzat és a HEP Fórum közötti kapcsolat biztosítása.
- Folyamatosan együttműködik a HEP Fórum vezetőjével.
- Felelősségi körébe tartozó, az alábbiakban felsorolt tevékenységeit a HEP Fórum bevonásával és támogatásával végzi. Így
  - o Felel azért, hogy a település minden lakója és az érintett szakmai és társadalmi partnerek számára elérhető legyen a Helyi Esélyegyenlőségi Program.
  - o Figyelemmel kíséri azt, hogy az önkormányzat döntéshozói, tisztségviselői és intézményeinek dolgozói megismerik és követik a HEP-ben foglaltakat.
  - o Támogatnia kell, hogy az önkormányzat, illetve intézményeinek vezetői minden ponton megkapják a szükséges felkészítést és segítséget a HEP végrehajtásához.

- Kötelessége az egyenlő bánásmód elvét sértő esetekben megtennie a szükséges lépéseket, vizsgálatot kezdeményezni, és a jogsértés következményeinek elhárításáról intézkedni

A település vezetése, az önkormányzat tisztségviselői és a települési intézmények vezetői

- felelősek azért, hogy ismerjék az egyenlő bánásmódra és esélyegyenlőségre vonatkozó jogi előírásokat, biztosítsák a diszkriminációmentes intézményi szolgáltatásokat, a befogadó és toleráns légkört, és megragadjanak minden alkalmat, hogy az esélyegyenlőséggel kapcsolatos ismereteiket bővítő képzésen, egyéb programon részt vegyenek.
- Felelőségük továbbá, hogy ismerjék a HEP IT-ben foglaltakat és közreműködjenek annak megvalósításában.
- Az esélyegyenlőség sérülése esetén hivatalosan jelezzék azt a HEP IT kijelölt irányítóinak.
- Az önkormányzati intézmények vezetői intézményi akciótervben gondoskodjanak az Esélyegyenlőségi Programban foglaltaknak az intézményükben történő maradéktalan érvényesüléséről.

Szükséges továbbá, hogy a jogszabály által előírt feladat-megosztás, együttműködési kötelezettség alapján a települési önkormányzattal kapcsolatban álló szereplők ismerjék a HEP-et, annak megvalósításában aktív szerepet vállaljanak.

### 3.6 Érvényesülés, módosítás

Amennyiben a **kétévente előírt** – de ennél gyakrabban, pl. évente is elvégezhető - **felülvizsgálat** során kiderül, hogy a HEP IT-ben vállalt célokat nem sikerül teljesíteni, a **HEP Fórum megvitatja a beavatkozási tevékenységek korrekciójára, kiegészítésére vonatkozó intézkedési tervjavaslatát** annak érdekében, hogy a célok teljesíthetők legyenek.

Az HEP IT-t mindenképp módosítani szükséges, ha megállapításaiban lényeges változás következik be, illetve amennyiben a tervezett beavatkozások nem elegendő módon járulnak hozzá a kitűzött célok megvalósításához.

Az egyenlő bánásmód elvét sértő esetekben az HEP IT végrehajtásáért felelős személy megteszi a szükséges lépéseket, vizsgálatot kezdeményez, és intézkedik a jogsértés következményeinek elhárításáról.

#### 4. Elfogadás módja és dátuma

I. Letenye Város Önkormányzatának Helyi Esélyegyenlőségi Programjának szakmai és társadalmi vitája megtörtént. Az itt született észrevételeket a megvitatást követően a HEP Intézkedési Tervébe beépítettük.


II. Ezt követően Letenye Város Önkormányzatának Képviselő-testülete a Helyi Esélyegyenlőségi Programot (melynek része az Intézkedési Terv) megvitatta és a 179/2023. (XII.14.) számú határozatával elfogadta.

Csatolt melléklet:

- képviselő testület elfogadó határozatának kivonata

Letenye, 2023. december 14.



  
Farkas Szilárd  
polgármester

**Kivonat: Letenye Város Önkormányzata Képviselő-testületének 2023. december 14-i nyilvános ülésének jegyzőkönyvéből**

**2024-2028. évre vonatkozó Helyi Esélyegyenlőségi Program**

179/2023. (XII.14.) önkormányzati határozat:

Letenye Város Önkormányzata Képviselő-testülete a 2024-2028 évekre vonatkozó Helyi Esélyegyenlőségi Programot a melléklet szerinti tartalommal elfogadja.

Határidő: azonnal


Felelős: Farkas Szilárd polgármester

K.m.f.

Mikóné Farkas Ildikó s.k.  
alpolgármester

Dr. Hámori Nóra s.k.  
jegyző

Kivonat hitelül:

..........



